



美豬進口, 消費者安心嗎? 民意調查結果

主辦單位：  財團法人草根影響力文教基金會調查研究中心

簡介

調查期間 調查對象

109年9月21日至23日晚間18:30至22:00。

18歲以上台灣民眾。

調查方法

以電話訪問方式，利用電腦輔助電話調查系統(CATI)，由電腦取樣、撥號。問卷於電腦螢幕中顯示，訪員親自訪問並以滑鼠勾選答案，CATI自動將訪問結果即時寫入資料庫，不須再由人工編碼、鍵入資料，避免人為錯誤。

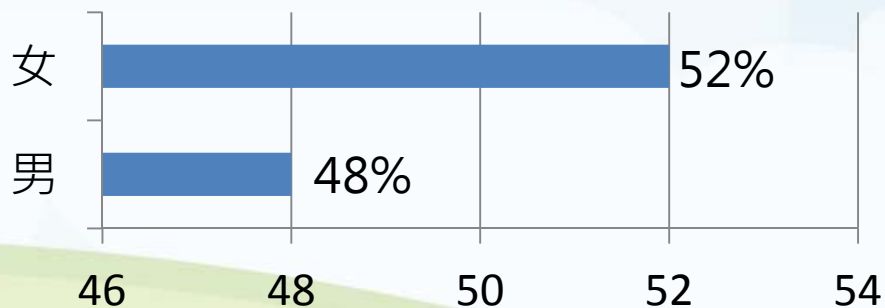
有效樣本 抽樣誤差

1,070份

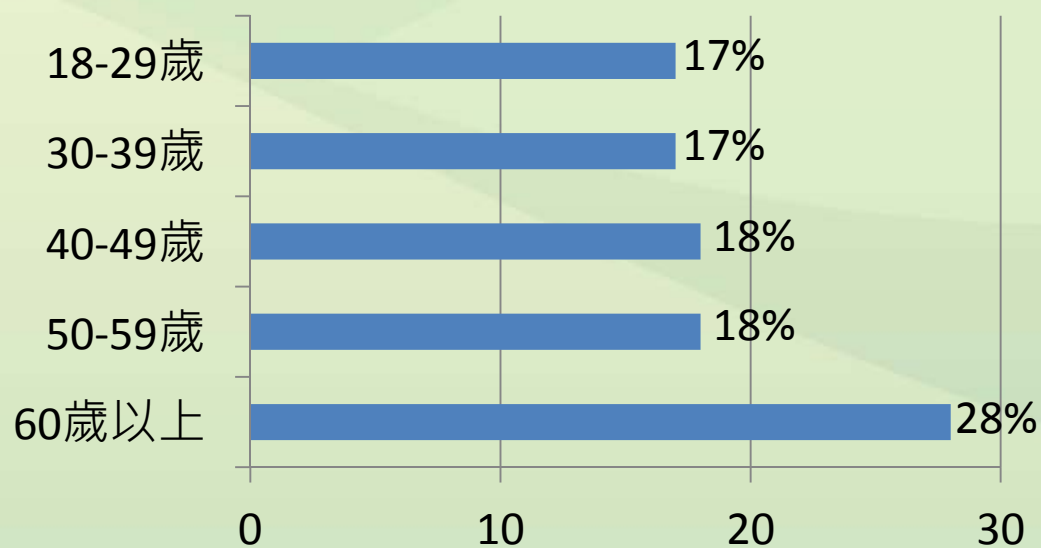
於95%信心水準下，抽樣誤差為 ± 3.0 個百分點以內。

受訪者之基本資料

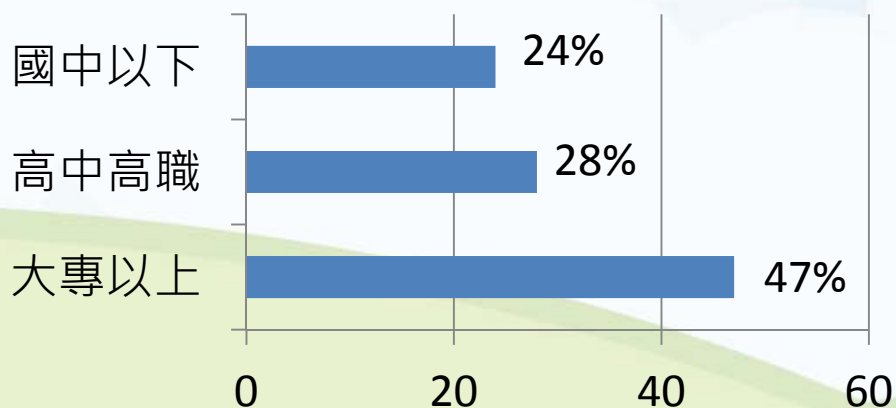
性別



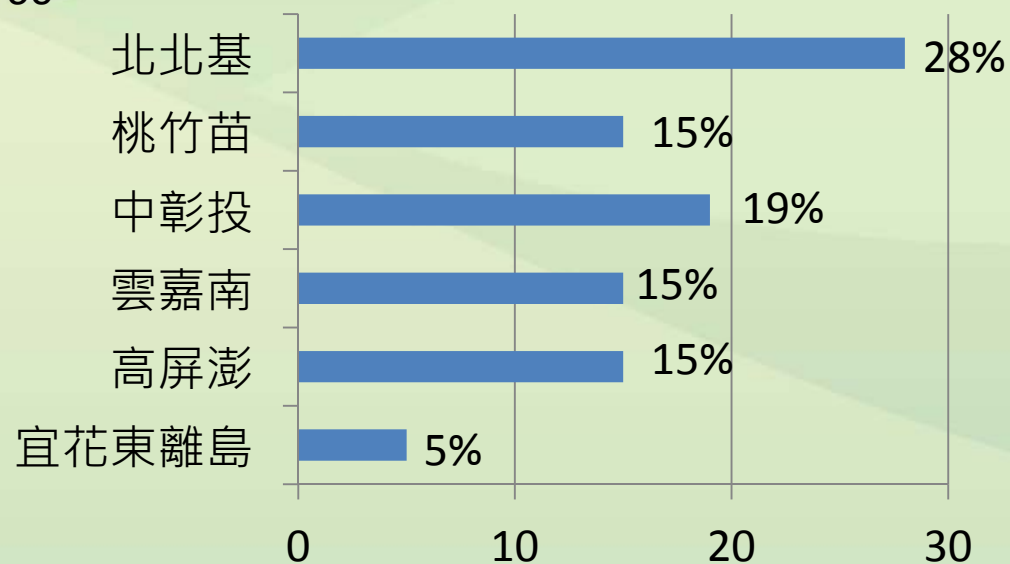
年齡



學歷

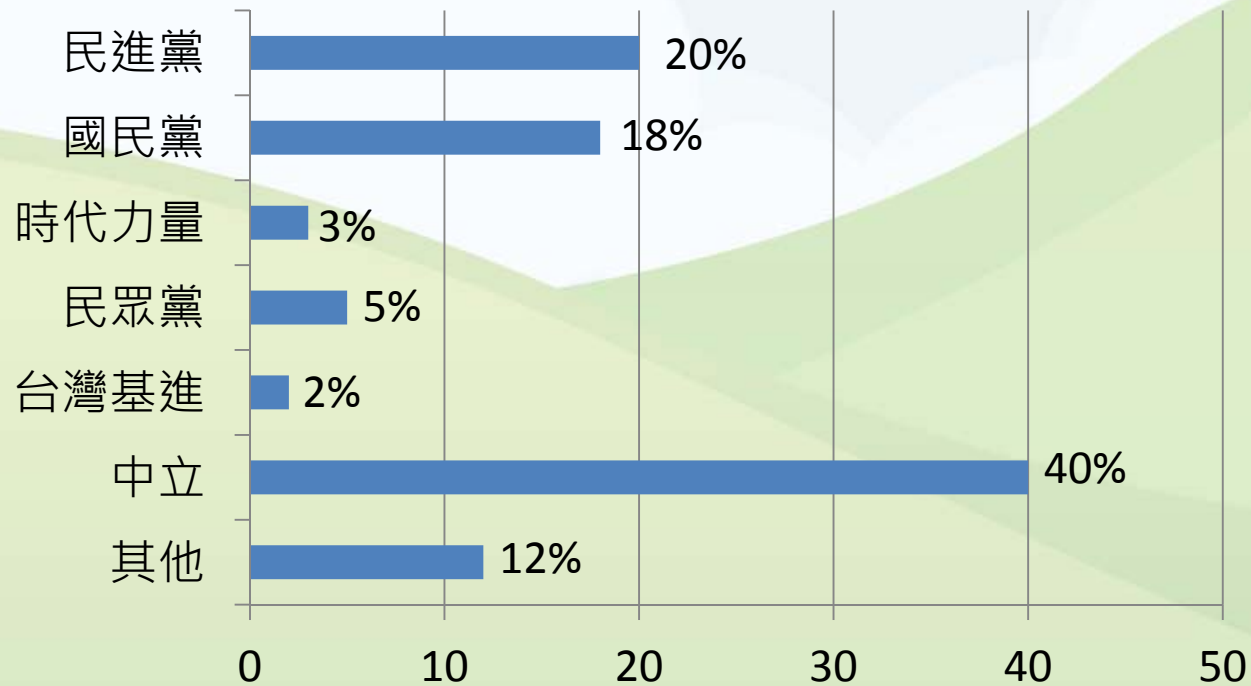


地區



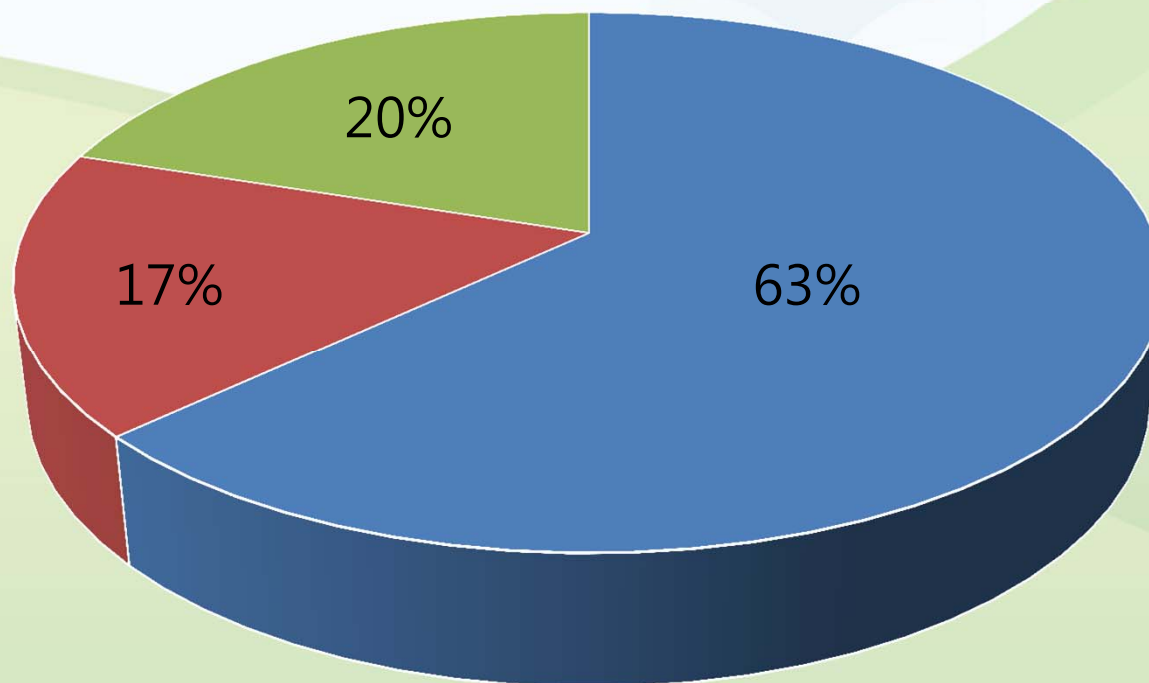
受訪者之基本資料

政黨傾向



1、請問您贊不贊成開放含瘦肉精的美豬進口？

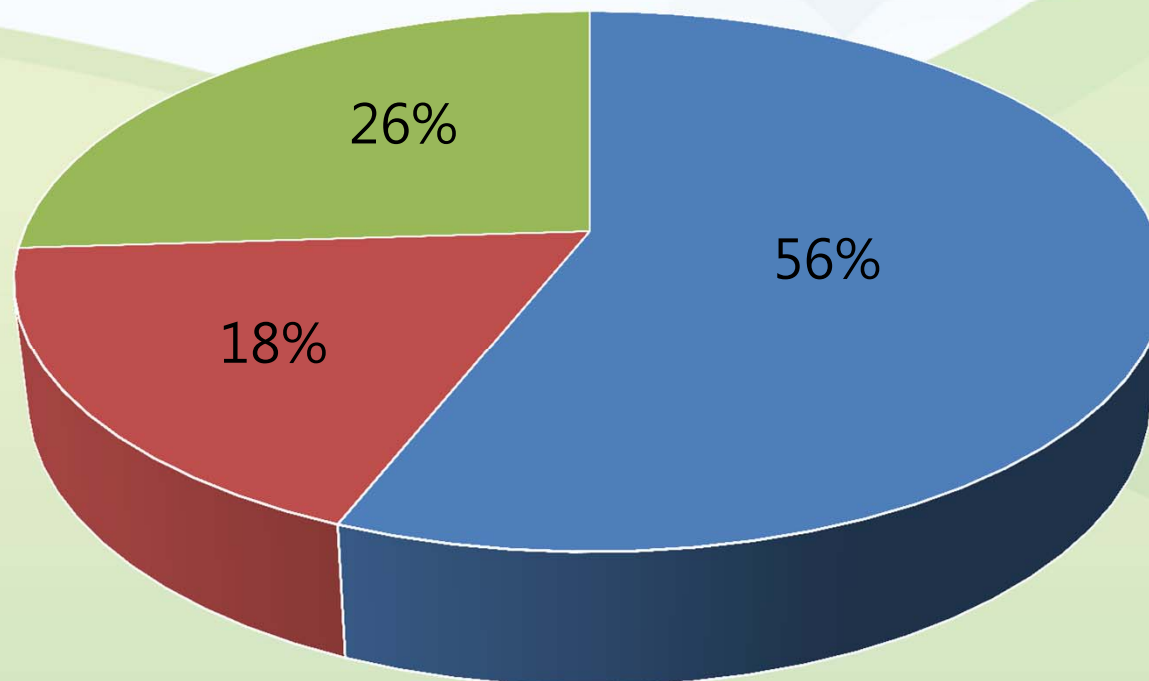
六成以上（63%）民眾不贊成開放含瘦肉精的美豬進口，只有17%表示贊成，另外20%沒有表示意見。



■ 不贊成 ■ 贊成 ■ 不知道/拒答

2、請問您同意每天吃33片排骨，五年到10年 才會超標的說法嗎？

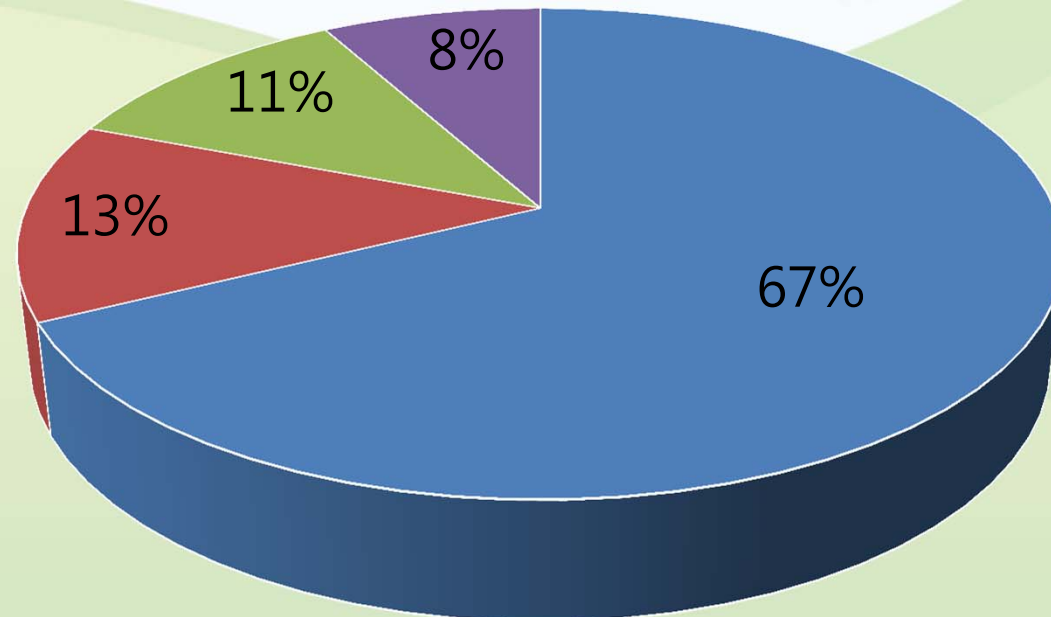
關於食用含瘦肉精豬肉的說法，有18%民眾表示同意，
但有56%表示不同意，另外26%沒有表示意見。



■ 不同意 ■ 同意 ■ 不知道/拒答

3、關於開放含瘦肉精的美豬進口這件事，請問您認為是考慮食品安全的問題比較重要？還是考慮外交經濟的問題比較重要？

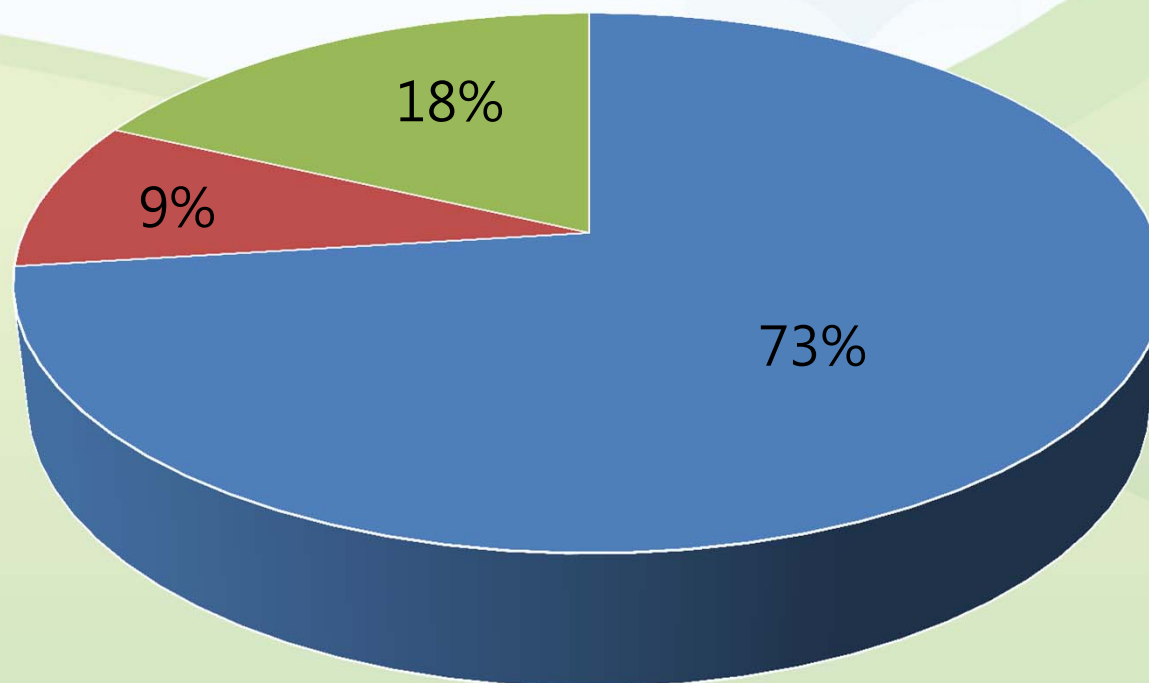
多數（67%）民眾認為考慮食品安全問題比較重要，高於認為外交經濟較重要的13%，有一成（11%）認為食安與外交經濟都重要，另外8%沒有表示意見。



■ 食品安全 ■ 外交經濟 ■ 都重要 ■ 不知道/拒答

4、請問您認為含瘦肉精的美豬對身體會不會產生影響？

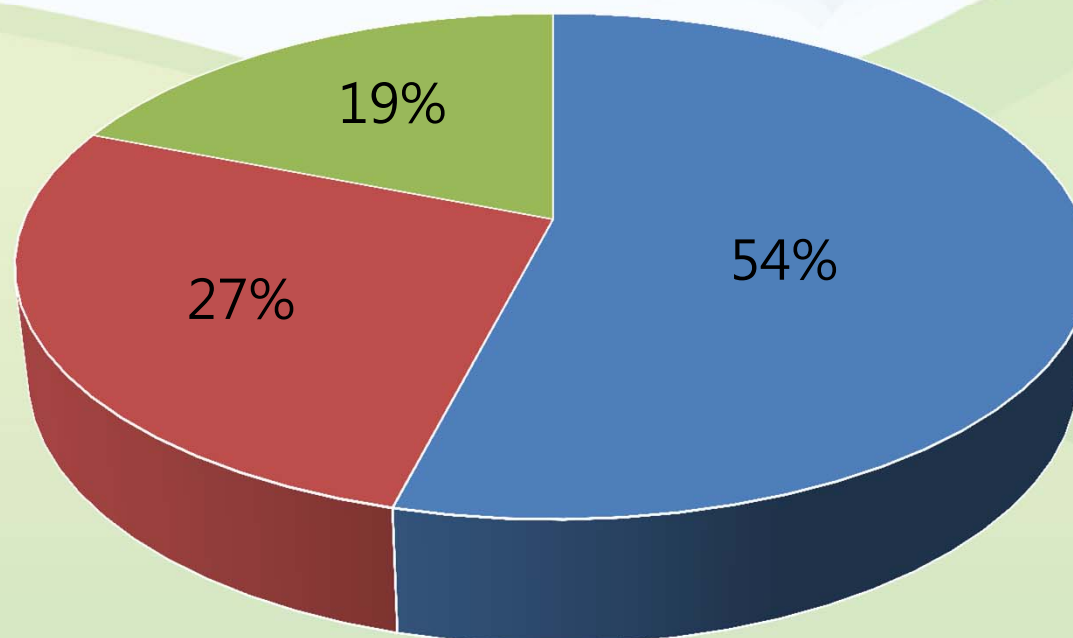
高達73%民眾認為食用含瘦肉精的美豬會影響身體健康，僅9%認為對身體沒影響，另外18%沒有表示意見。



■ 有影响 ■ 沒影响 ■ 不知道/拒答

5、開放含瘦肉精的美豬，有人擔心美豬用來混合做肉品加工時管理跟標示的問題，請問您認為政府有沒有辦法清楚規範或標示含瘦肉精美豬加工的產品？

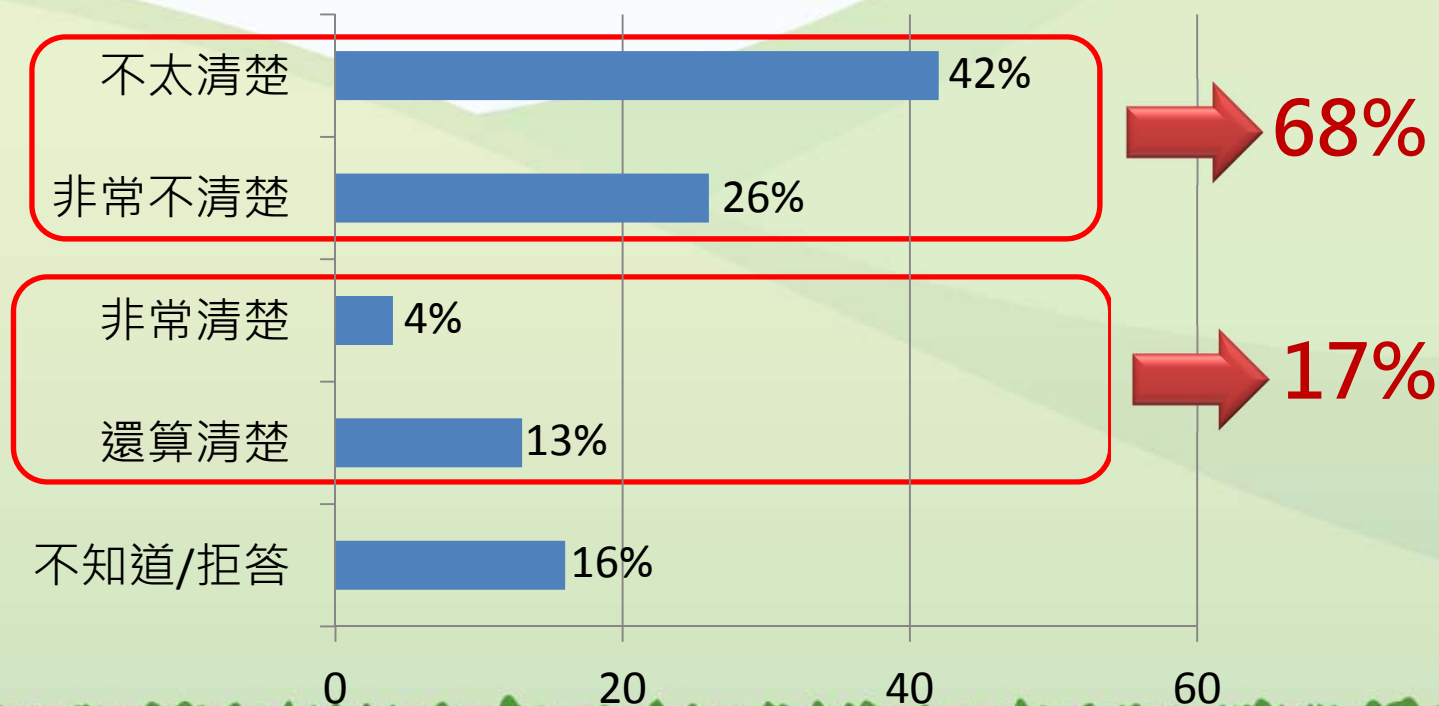
有27%民眾認為政府有辦法清楚規範或標示，有54%認為沒辦法，另外19%沒有表示意見。



■ 沒辦法 ■ 有辦法 ■ 不知道/拒答

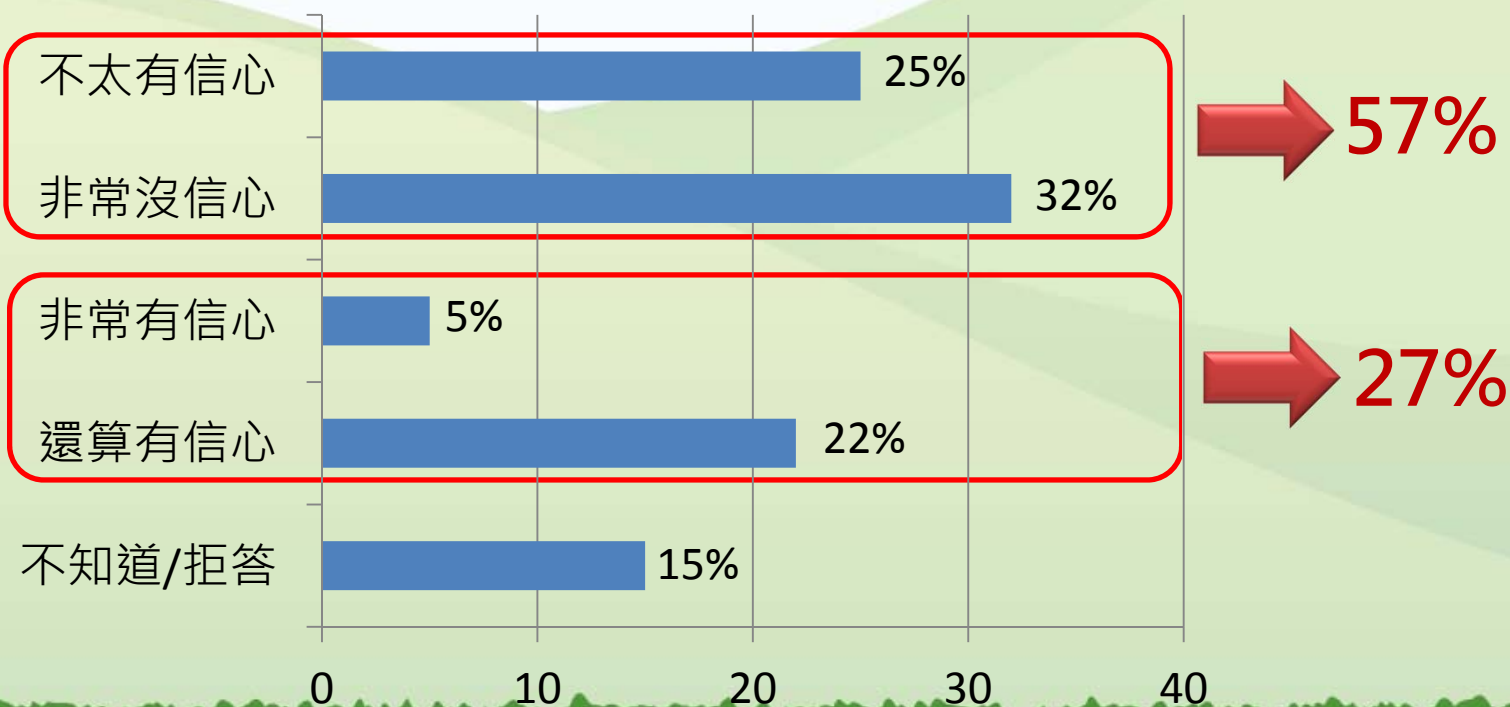
6、政府開放含瘦肉精美豬後，請問您對政府宣導跟說明如何標示瘦肉精美豬的政策清不清楚？

有68%民眾表示不清楚（42%不太清楚、26%非常不清楚），高於清楚的17%（4%非常清楚、13%還算清楚），另外16%沒有表示意見。



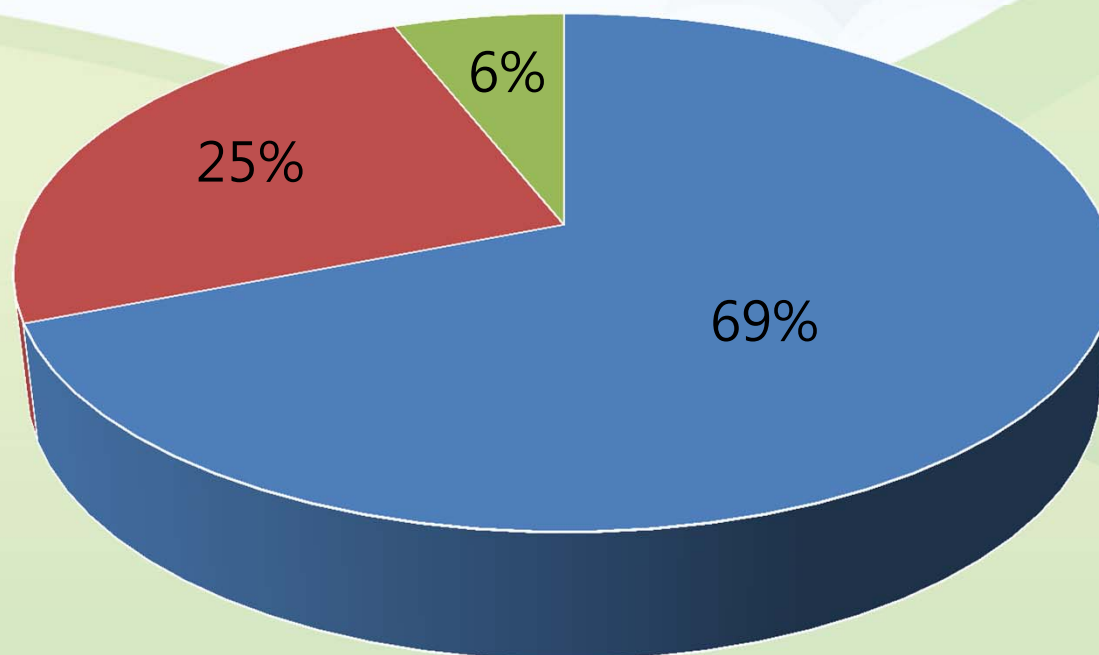
7、政府開放含瘦肉精美豬後，請問您對政府宣導跟說明如何標示瘦肉精美豬的管控政策有沒有信心嗎？

有57%民眾表示沒有信心（25%不太有信心、32%非常沒信心），高於27%有信心（5%非常有信心、22%還算有信心），另外15%沒有表示意見。民眾對政府標示政策多不清楚，可能也是缺乏信心的原因之一。



8、請問您會不會擔心在開放含瘦肉精美豬後，在不知情的情況下吃到？

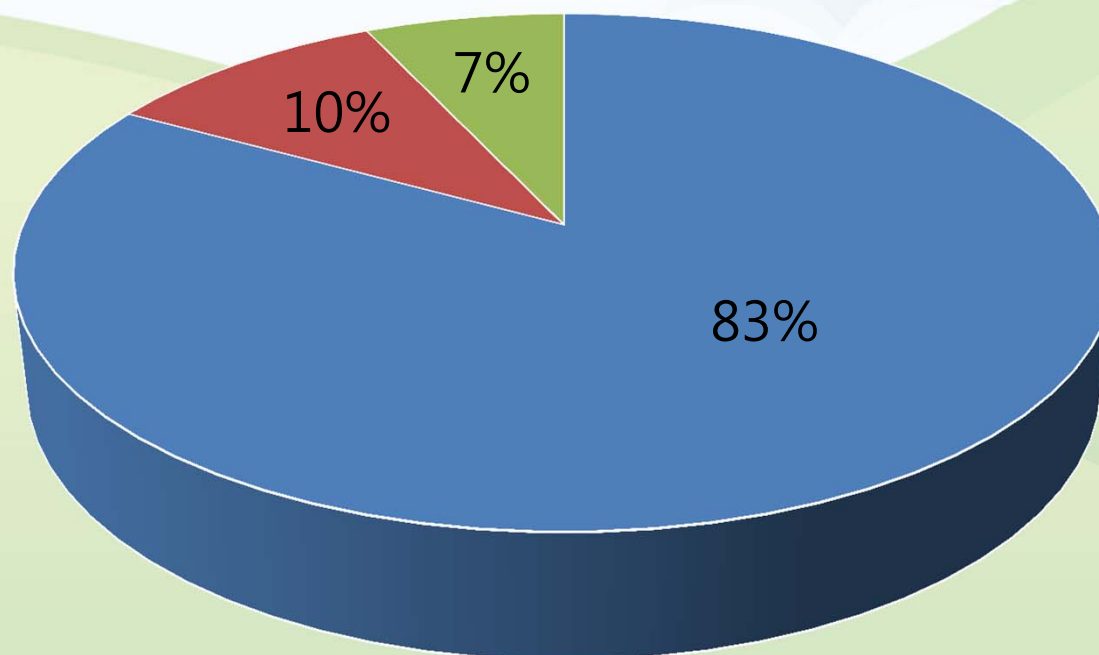
有69%民眾表示會擔心未來可能在不知情的情況下吃到含瘦肉精美豬有25%表示不會擔心，另外6%沒有表示意見。



■ 會 ■ 不會 ■ 不知道/拒答

9、政府開放含瘦肉精的美豬(含瘦肉精的肉品)後,請問您會不會購買美豬相關產品?

高達83%民眾表示不會購買美豬產品,僅10%民眾有意願會購買,另外7%沒有表示意見。



■ 不會 ■ 會 ■ 不知道/拒答

交叉分析：

「贊不贊成開放含瘦肉精的美豬進口」30-59歲民眾六成五以上不贊成，
18-29歲及60歲以上也有六成左右不贊成；
民進黨認同者37%贊成，也有38%不贊成，看法分歧，25%沒意見

		樣本比例	贊成	不贊成	不知道 拒答
年齡	18-29歲	(17)	15	57	28
	30-39歲	(17)	22	66	12
	40-49歲	(18)	16	69	15
	50-59歲	(18)	15	68	18
	60歲以上	(28)	16	60	24

		樣本比例	贊成	不贊成	不知道 拒答
政黨傾向	民進黨	(20)	37	38	25
	國民黨	(18)	2	94	4
	時代力量	(3)	33	62	5
	民眾黨	(5)	21	68	12
	台灣基進	(2)	57	28	15
	中立	(40)	12	66	22
	其他	(12)	11	55	33

交叉分析：

「同不同意「日吃33片排骨，5-10年才超標」30-59歲民眾有六成以上表示不同意，60歲以上也有53%不同意；中立民眾62%不同意此說法，僅10%同意，27%沒意見

		樣本比例	同意	不同意	不知道 拒答
年齡	18-29歲	(17)	28	42	30
	30-39歲	(17)	23	60	18
	40-49歲	(18)	16	66	19
	50-59歲	(18)	11	65	24
	60歲以上	(28)	13	53	34

		樣本比例	同意	不同意	不知道 拒答
政黨傾向	民進黨	(20)	42	25	33
	國民黨	(18)	4	88	8
	時代力量	(3)	47	48	6
	民眾黨	(5)	27	64	9
	台灣基進	(2)	48	32	21
	中立	(40)	10	62	27
	其他	(12)	6	45	50

交叉分析：

食品安全重要？還是外交經濟重要？高中職及大專以上民眾認為食安較重要的比例較高，在七成以上；中立民眾70%表示食安較重要，只有7%認為外交經濟較重要，14%都重要

		樣本比例	食品安全	外交經濟	都重要	不知道 拒答
教育程度	國中以下	(24)	55	10	17	18
	高中高職	(28)	71	14	8	7
	大專以上	(47)	72	14	11	3

		樣本比例	食品安全	外交經濟	都重要	不知道 拒答
政黨傾向	民進黨	(20)	51	29	15	5
	國民黨	(18)	93	3	2	2
	時代力量	(3)	73	18	9	0
	民眾黨	(5)	66	26	8	0
	台灣基進	(2)	27	40	33	0
	中立	(40)	70	7	14	9
	其他	(12)	55	9	9	27

「含瘦肉精的美豬對身體會不會產生影響」

18-49歲民眾八成以上認為有影響，50-59歲也有77%表示有影響；
中立民眾72%認為有影響，僅5%沒影響，另外22%沒意見

		樣本比例	有影響	沒影響	不知道 拒答
年齡	18-29歲	(17)	83	6	11
	30-39歲	(17)	84	7	9
	40-49歲	(18)	80	8	12
	50-59歲	(18)	77	9	14
	60歲以上	(28)	56	12	31

		樣本比例	有影響	沒影響	不知道 拒答
政黨傾向	民進黨	(20)	57	24	19
	國民黨	(18)	93	1	6
	時代力量	(3)	73	22	5
	民眾黨	(5)	92	3	5
	台灣基進	(2)	80	11	9
	中立	(40)	72	5	22
	其他	(12)	66	6	28

交叉分析：

「政府有沒有辦法清楚規範或標示含瘦肉精美豬加工產品」以教育程度(高中高職大專以上)樣本分析有**近六成**認為政府沒辦法清楚規範或標示；以地區要本分析亦有**五成**認為政府沒辦法清楚規範或標示

		樣本比例	有辦法	沒辦法	不知道 拒答
教育程度	國中以下	(24)	22	36	42
	高中高職	(28)	22	60	17
	大專以上	(47)	33	59	8

		樣本比例	有辦法	沒辦法	不知道 拒答
地區	北北基	(28)	28	57	15
	桃竹苗	(15)	33	55	12
	中彰投	(19)	24	56	20
	雲嘉南	(15)	26	45	29
	高屏澎	(15)	30	53	17
	宜花東離島	(5)	20	51	29

「政府宣導跟說明如何標示瘦肉精美豬的政策清不清楚？」

18-59歲民眾皆有**七成以上**不清楚瘦肉精美豬標示政策；
以教育程度(高中高職大專以上)樣本分析有**七成以上**不清楚

		樣本比例	非常清楚	還算清楚	清楚合計	不太清楚	非常不清楚	不清楚合計	不知道拒答
年齡	18-29歲	(17)	3	17	20	55	15	70	10
	30-39歲	(17)	2	16	18	44	30	74	7
	40-49歲	(18)	3	11	14	45	34	79	7
	50-59歲	(18)	2	8	10	42	29	71	19
	60歲以上	(28)	7	12	19	32	21	53	28

		樣本比例	非常清楚	還算清楚	清楚合計	不太清楚	非常不清楚	不清楚合計	不知道拒答
教育程度	國中以下	(24)	6	9	15	39	15	54	31
	高中高職	(28)	5	12	17	38	33	71	11
	大專以上	(47)	2	15	17	47	26	73	11

「政府宣導跟說明如何標示瘦肉精美豬的管控政策有沒有信心？」

18-29歲年輕族群45%有信心，但也有46%沒信心，看法分歧；
以地區要本分析有五成七對政府管控政策沒信心

	樣本比例	非常有信心	還算有信心	有信心合計	不太有信心	非常沒信心	沒信心合計	不知道拒答	
年齡	18-29歲	(17)	3	42	45	35	11	46	10
	30-39歲	(17)	6	17	23	34	31	65	12
	40-49歲	(18)	5	20	25	26	41	67	8
	50-59歲	(18)	4	16	20	22	45	67	14
	60歲以上	(28)	7	18	25	17	33	50	25

	樣本比例	非常有信心	還算有信心	有信心合計	不太有信心	非常沒信心	沒信心合計	不知道拒答	
地區	北北基	(28)	4	20	24	26	37	63	13
	桃竹苗	(15)	5	25	30	30	28	58	11
	中彰投	(19)	4	21	25	29	30	59	16
	雲嘉南	(15)	9	18	27	24	28	52	22
	高屏澎	(15)	6	29	35	23	28	51	13
	宜花東離島	(5)	3	24	27	14	45	59	14

交叉分析：

「會不會擔心在不知情的情況下吃到含瘦肉精美豬」
18-59歲民眾有七成以上表示會擔心，高於兩成五左右不擔心；
中立民眾69%表示會擔心，高於25%不會擔心

		樣本比例	會	不會	不知道 拒答
年齡	18-29歲	(17)	77	22	1
	30-39歲	(17)	71	25	4
	40-49歲	(18)	74	23	3
	50-59歲	(18)	74	22	4
	60歲以上	(28)	58	30	12

		樣本比例	會	不會	不知道 拒答
政黨傾向	民進黨	(20)	54	39	7
	國民黨	(18)	92	6	3
	時代力量	(3)	56	44	0
	民眾黨	(5)	77	23	0
	台灣基進	(2)	35	55	11
	中立	(40)	69	25	5
	其他	(12)	64	19	17

交叉分析：

「您會不會購買美豬相關產品？」

18-29歲民眾會購買美豬產品比例較高（16%），仍低於74%不會購買；
以地區要本分析有八成三民眾選擇不會購買美豬產品

		樣本比例	會	不會	不知道 拒答
年齡	18-29歲	(17)	16	74	9
	30-39歲	(17)	11	85	4
	40-49歲	(18)	12	83	5
	50-59歲	(18)	7	88	5
	60歲以上	(28)	7	85	8

		樣本比例	會	不會	不知道 拒答
地區	北北基	(28)	9	85	6
	桃竹苗	(15)	16	77	6
	中彰投	(19)	10	85	5
	雲嘉南	(15)	11	80	10
	高屏澎	(15)	9	84	7
	宜花東離島	(5)	3	92	5

調查結果摘述

一、【明年將要開放進口含瘦肉精的美國豬肉來台】不贊成比率63% 高於贊成比率17%。

二、【食品安全重要？還是外交經濟重要？】67%民眾認為考慮食品安全較重要，高於外交經濟（13%）較重要

三、【擔憂食用瘦肉精美豬會影響身體健康】高達73%民眾認為食用含瘦肉精美豬會影響身體健康，僅9%認為沒影響。

調查結果摘述

四、【政府能否清楚規範或標示含瘦肉精美豬加工產品】54%民眾認為政府沒辦法清楚規範或標示含瘦肉精美豬加工產品，27%認為有辦法。

五、【民眾對政府開放含瘦肉精美豬進口後，如何標示瘦肉精美豬的管控政策看法】57%民眾對標示瘦肉精美豬管控政策沒信心，27%有信心。

建議

一、推行重大政策時,要多方溝通,以民眾福祉為前提考量。

二、在推行政策上的宣導需通盤思慮後,扼要明確說明,前後不一或臨時抱佛腳方式,會讓民眾失去信心。