




公投綁大選，民眾清楚了嗎？ 議題調查

委託單位：財團法人草根影響力文教基金會調查研究中心

執行單位：波仕特線上市調網

簡介

調查期間 調查對象

2018年10月18日至10月23日止

臺灣地區18歲以上之民眾

調查方法

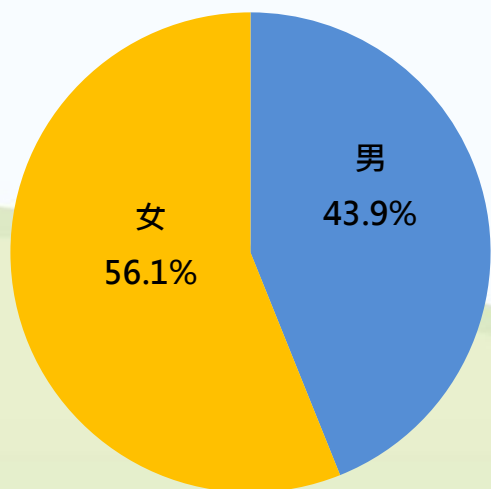
以波仕特線上市調網(Pollster Online Survey)線上會員為基礎，透過發送email及站內訊息，邀請會員填寫本專案之問卷，進一步進行市場調查及相關訊息蒐集

有效樣本 抽樣誤差

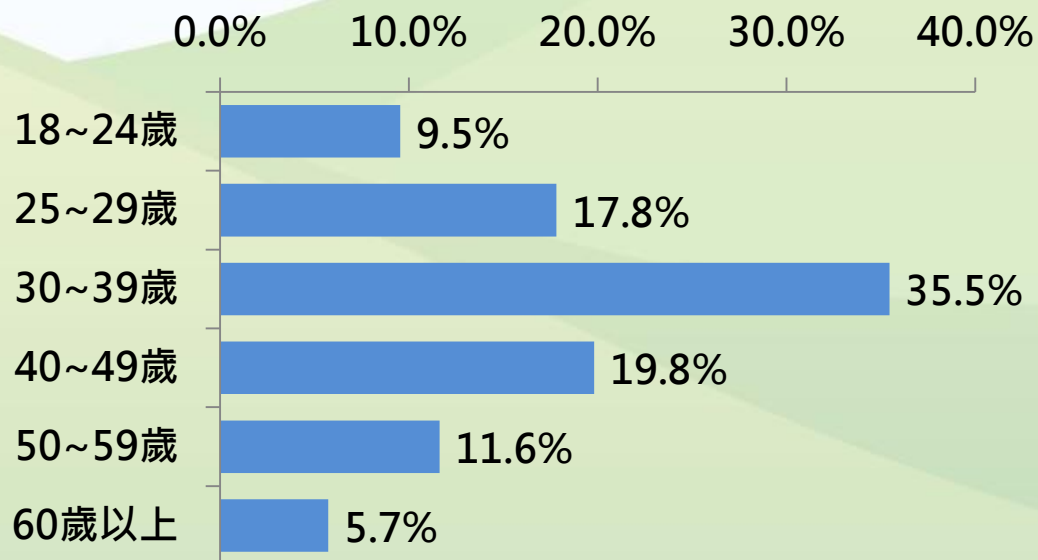
1,100份

在95%的信心水準下，抽樣誤差於 $\pm 2.95\%$ 內。

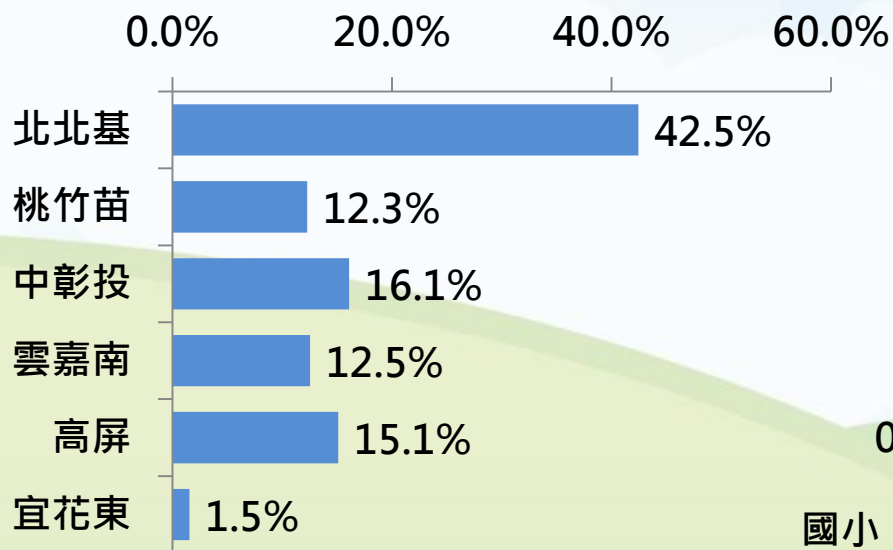
1.您的性別是：



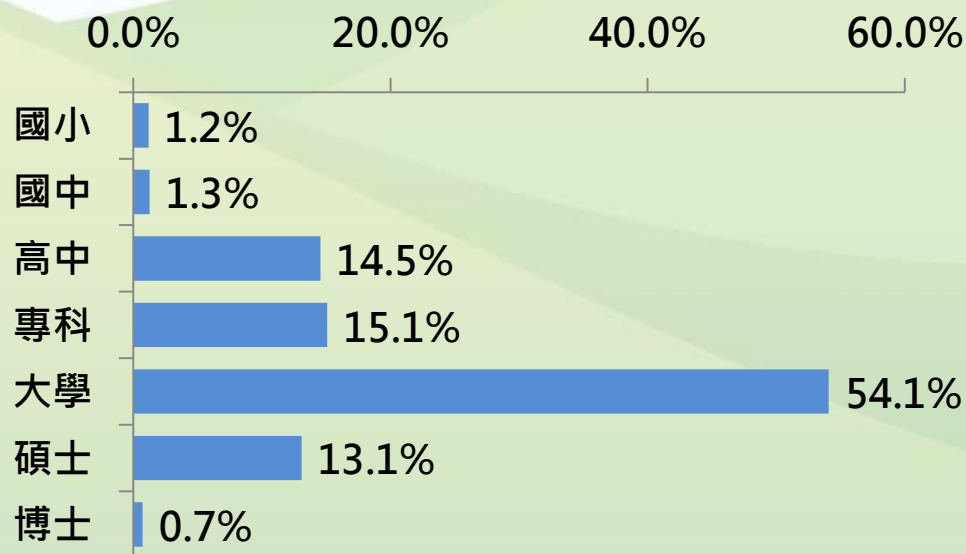
2.您的年齡是：



3.您居住的地區：



4.您的最高學歷：



受訪者之基本資料

5. 您的政治傾向：

0.0% 20.0% 40.0% 60.0% 80.0%

偏藍

19.5%

偏綠

13.5%

無特定政黨傾向

67.0%

6. 您的職業為：

0.0%

10.0%

20.0%

30.0%

學生

5.9%

家管

5.5%

自由業

9.8%

服務業

26.6%

商業

11.6%

製造業

24.2%

農業

0.9%

軍公教

8.3%

退休

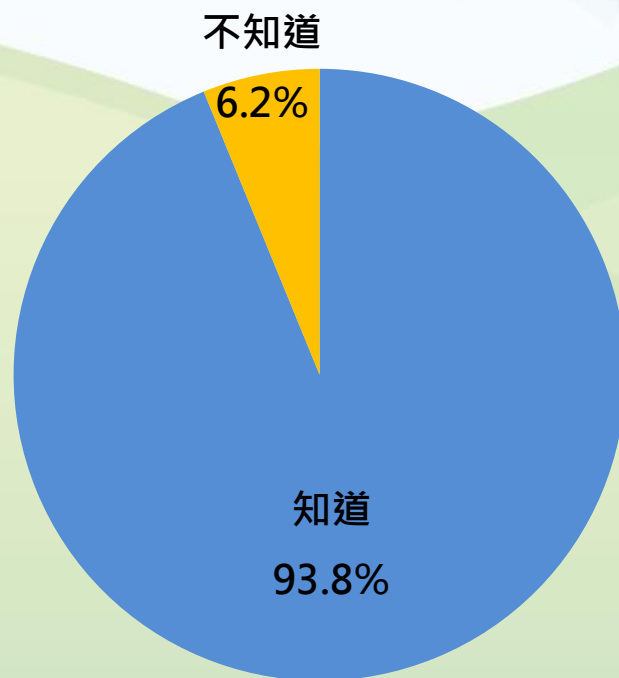
2.4%

其他，請說明

4.7%

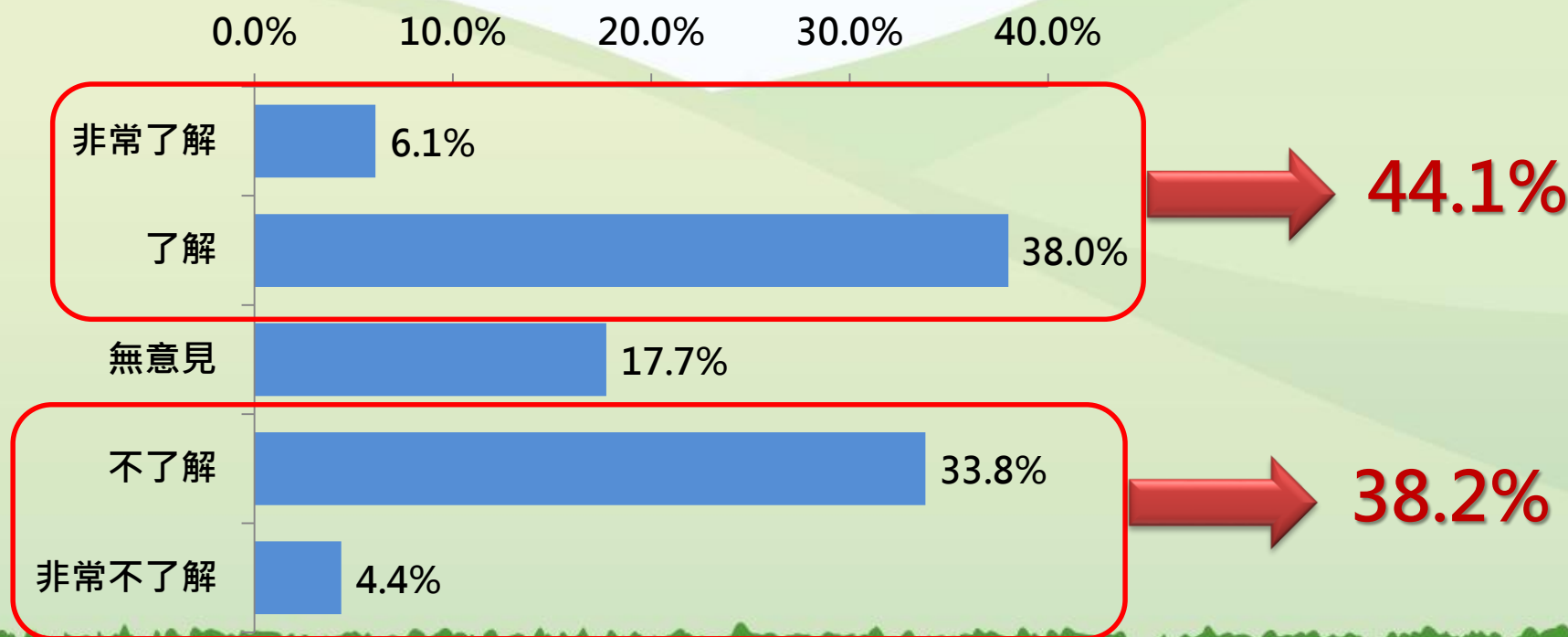
您是否知道今年大選將與公投一起舉辦？

百分之九十以上的民眾知道今年大選將與公投合併舉行



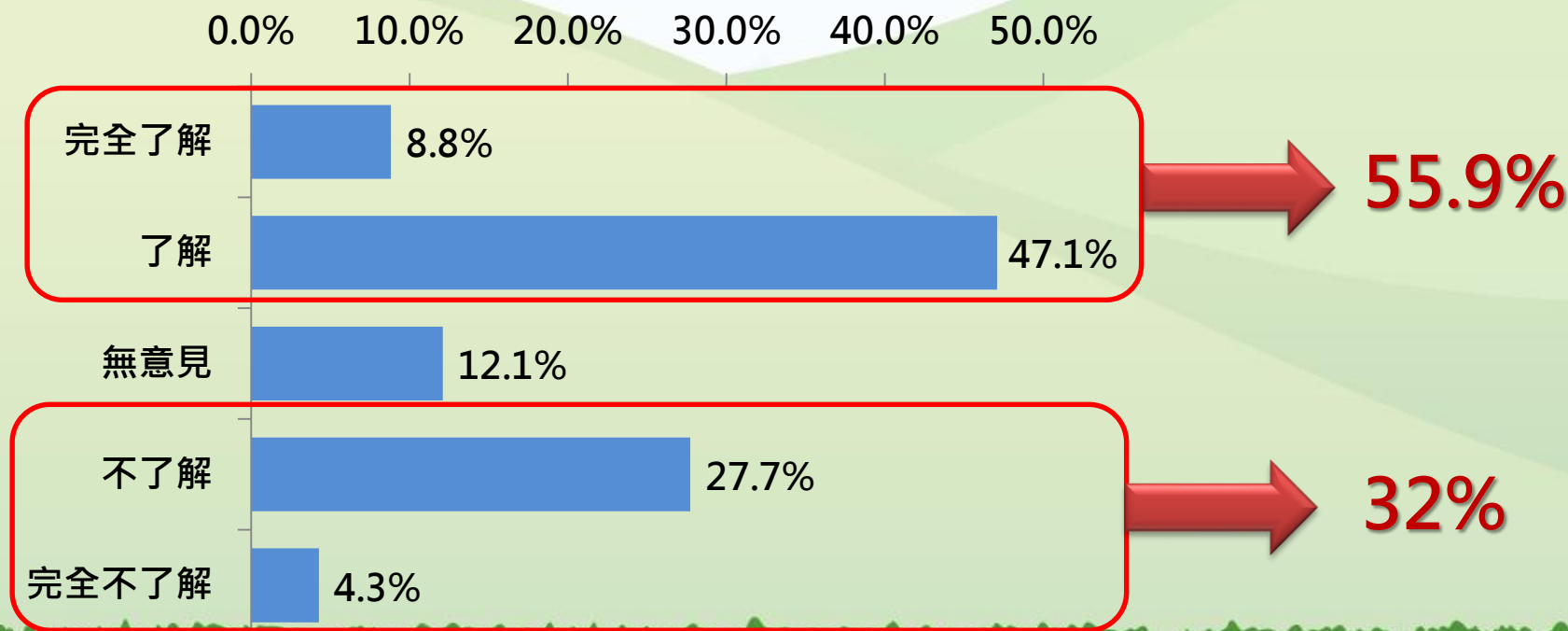
您是否了解領公投票的規則與方式嗎？

44.1% (6.1%+38.0%)的民眾**了解**領公投票的規則與方式；但仍有**近四成**即**38.2%** (33.8%+4.4%)的民眾表示**不了解**。



您是否了解本次投票將分為兩階段進行(第一階段為市長、議員、里長選舉，第二階段為公投案投票)?

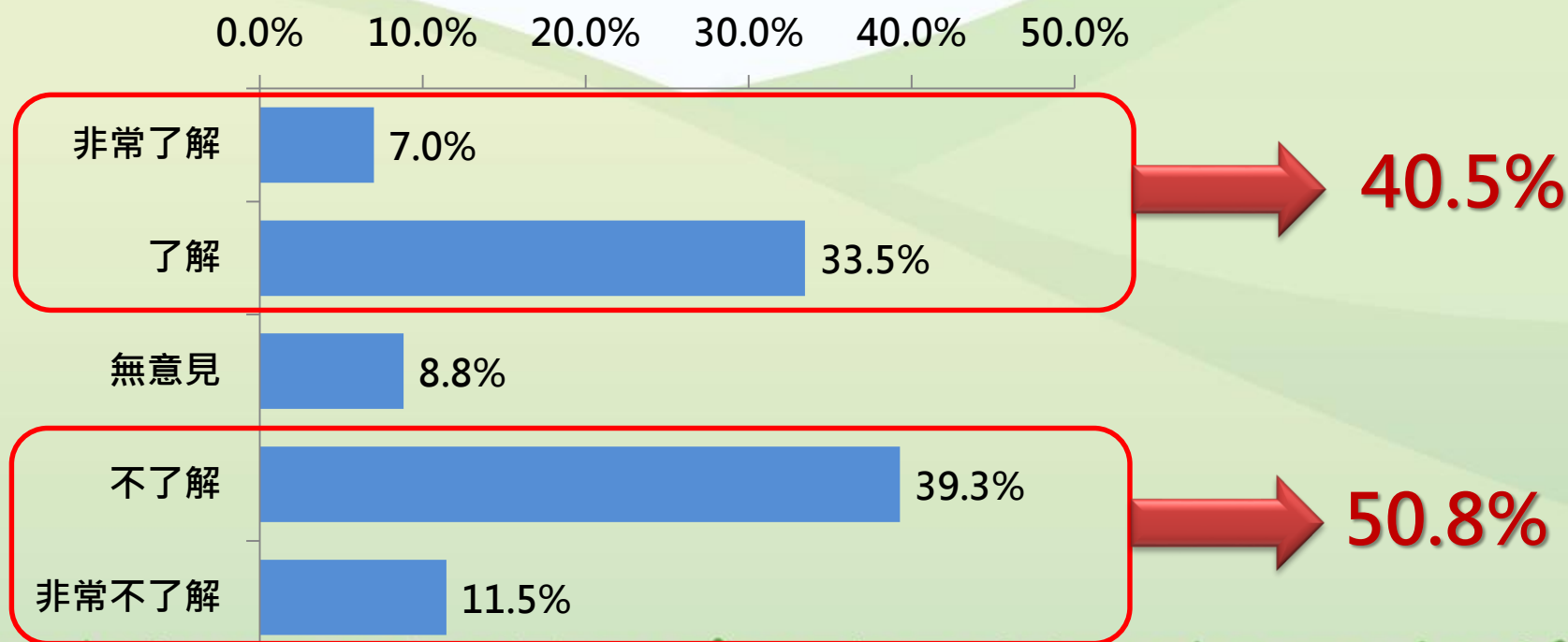
5成以上 (47.1%+8.8%)的受訪者表示**了解**本次投票將分為兩階段進行；**不了解**的受訪者占**32%** (27.7%+4.3%)。



您是否了解投票中間一旦離開投開票所大門就視同放棄領公
投票，而且選務人員是不主動告知是否要領公投票？

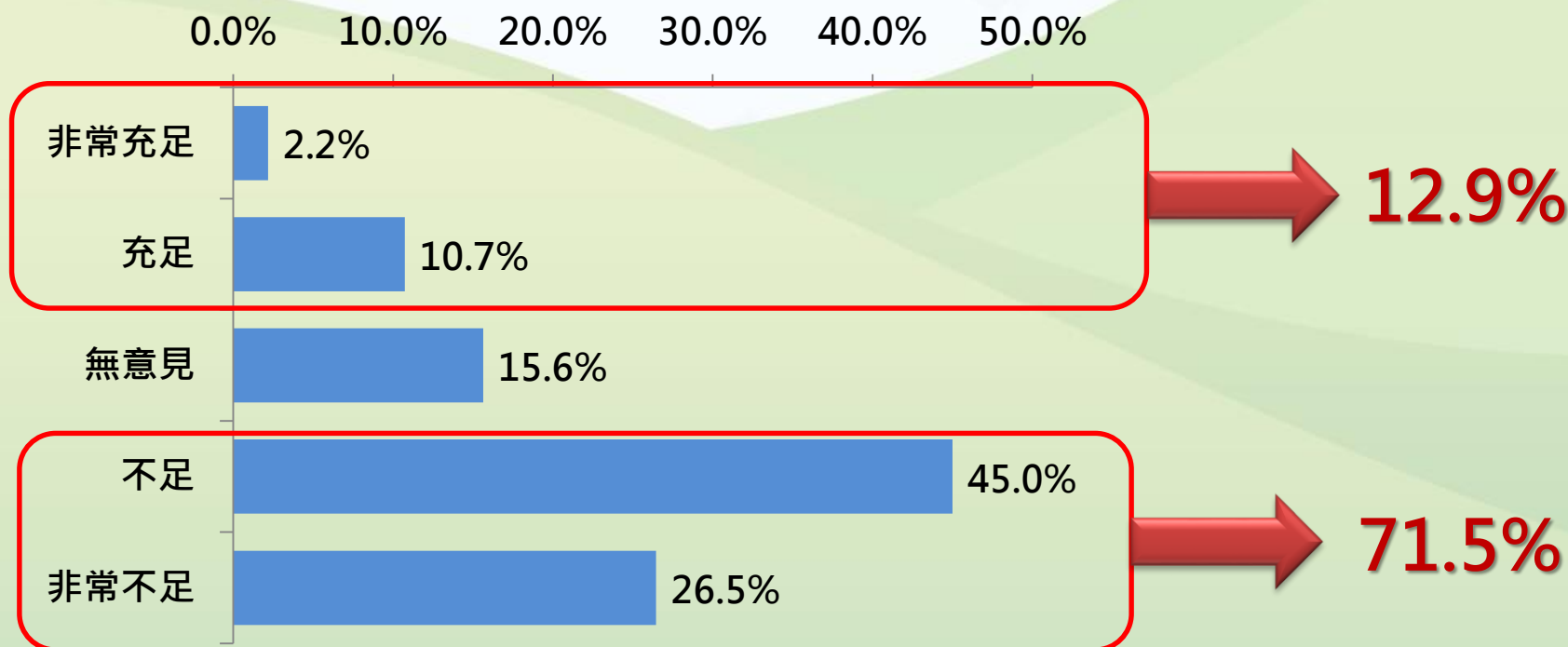
對於投票中間離開投票所等同於放棄、選務人員並不會告知投票人提領公投票
之規則：

40.5% (7%+33.5%)的受訪者表示了解；但有**50.8%** (39.3%+11.5%)的受訪者表
示**不了解**此規定。



您認為政府對於本次公投綁大選的規則與方針的宣導是否足夠？

高達**71.5%**(45%+26.5%)的受訪者認為政府對於本次公投綁大選的**宣導不足**；遠高於認為**充足的12.9%**(2.2%+10.7%)。

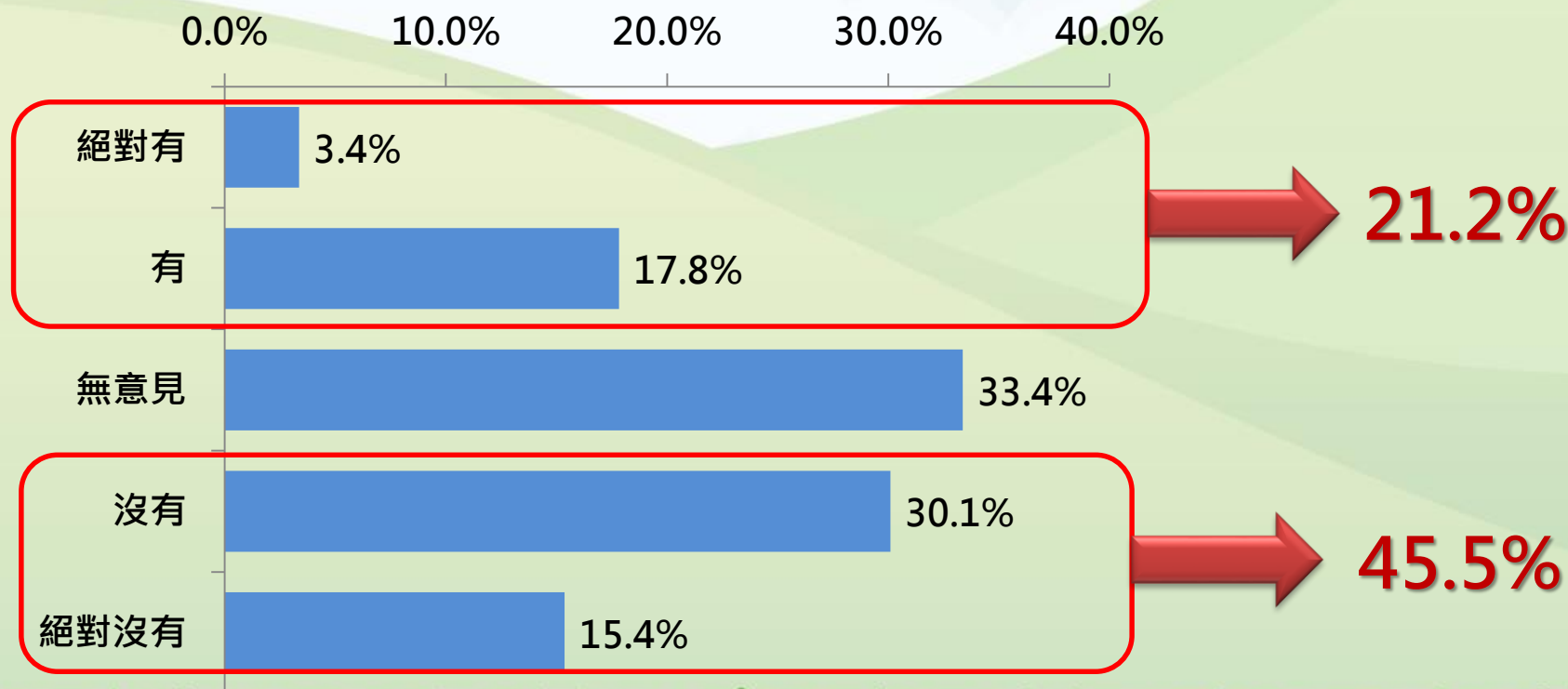


您認為中選會有扮演獨立中立的角色嗎？

對於中選會是否有扮演好中立獨立的角色：

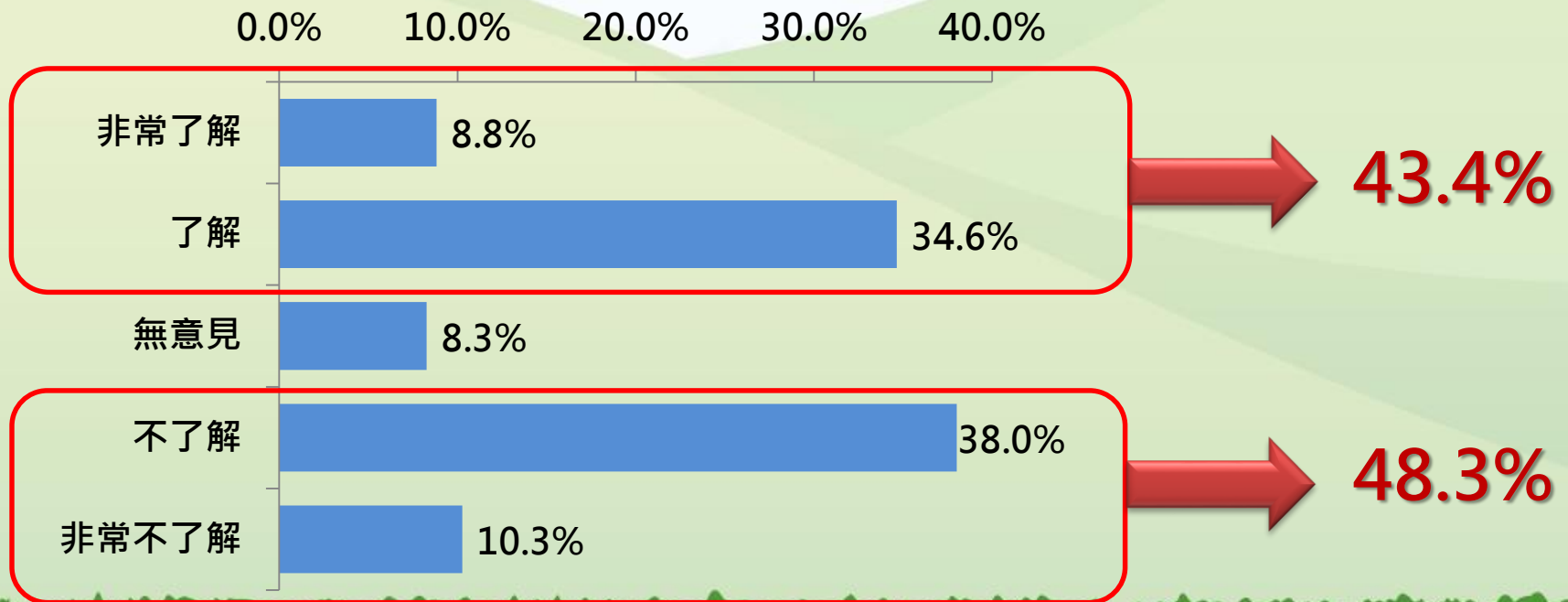
45.5%(30.1%+15.4%)的受訪者認為是沒有的；

僅**21.2%**(3.4%+17.8%)的受訪者認為是有扮演好中立獨立的角色。



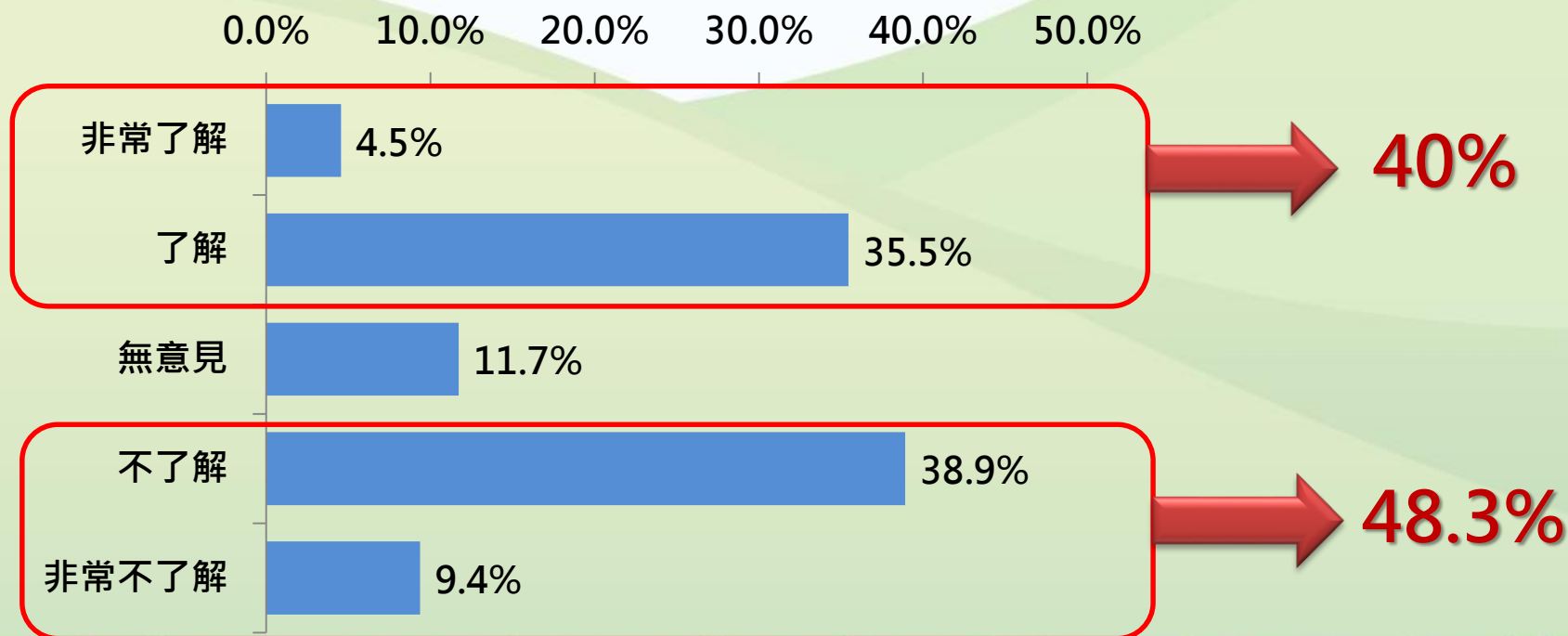
您是否知道本次公投年齡下修至18歲，因此年齡滿18歲之國民也有公投投票權，但不具有選舉人投票權？

43.4% (8.8%+34.6%) 的受訪者知道年滿18歲之公民即具有公投投票權，惟不具有選舉人權；但仍有**48.3%** (38%+10.3%) 的受訪者表示並不知道此權益。



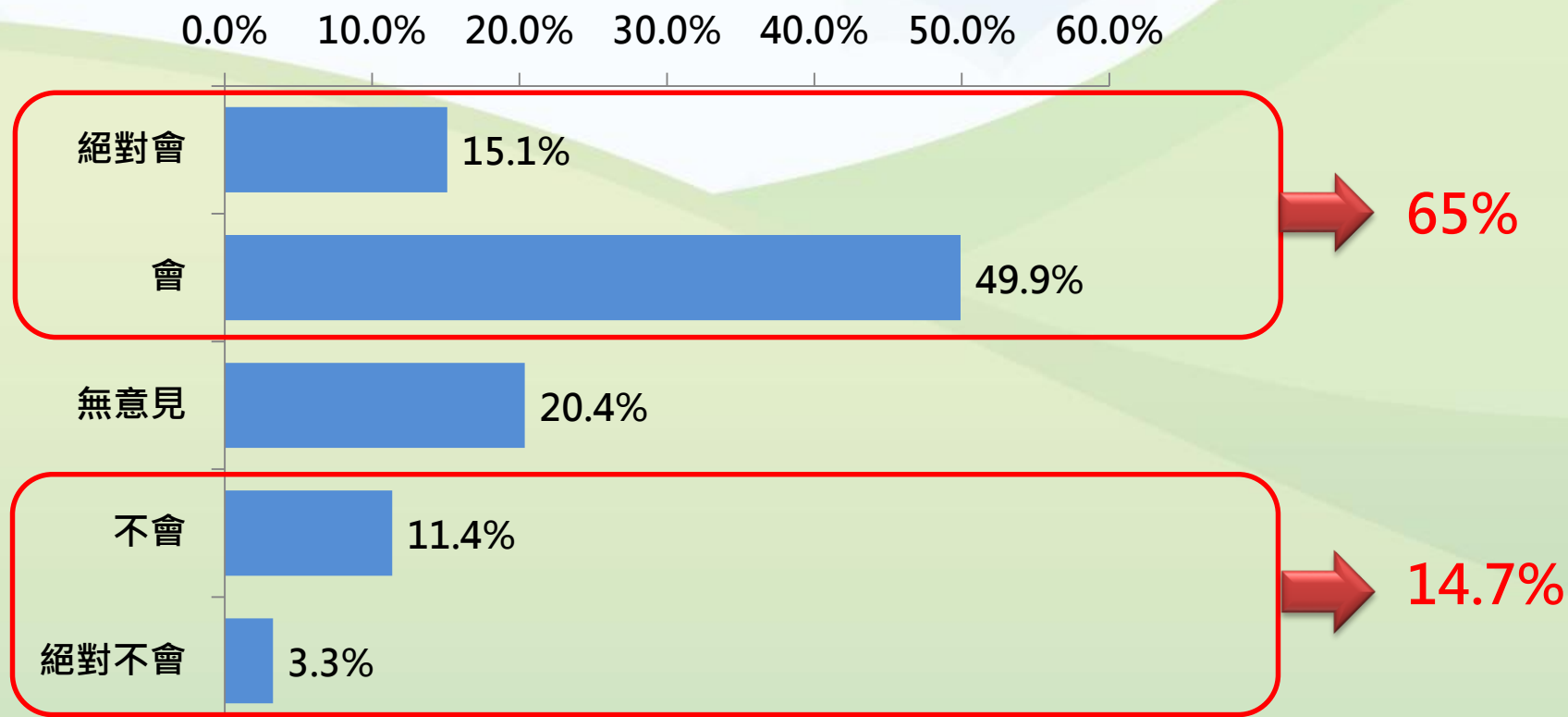
您是否了解本次公投的項目？

四成40%(4.5%+35.5%)的受訪者了解本次公投的項目；
而有近五成48.3%(38.9%+9.4%)的受訪者並不了解本次公投項目。



您會去領公投票嗎？

有高達**65%**(15.1%+49.9%)的受訪者表示**會領取**公投票；遠高於**不會領取**的**14.7%**(11.4%+3.3%)。



「性別」與「是否了解領取公投票的規則與方式？」

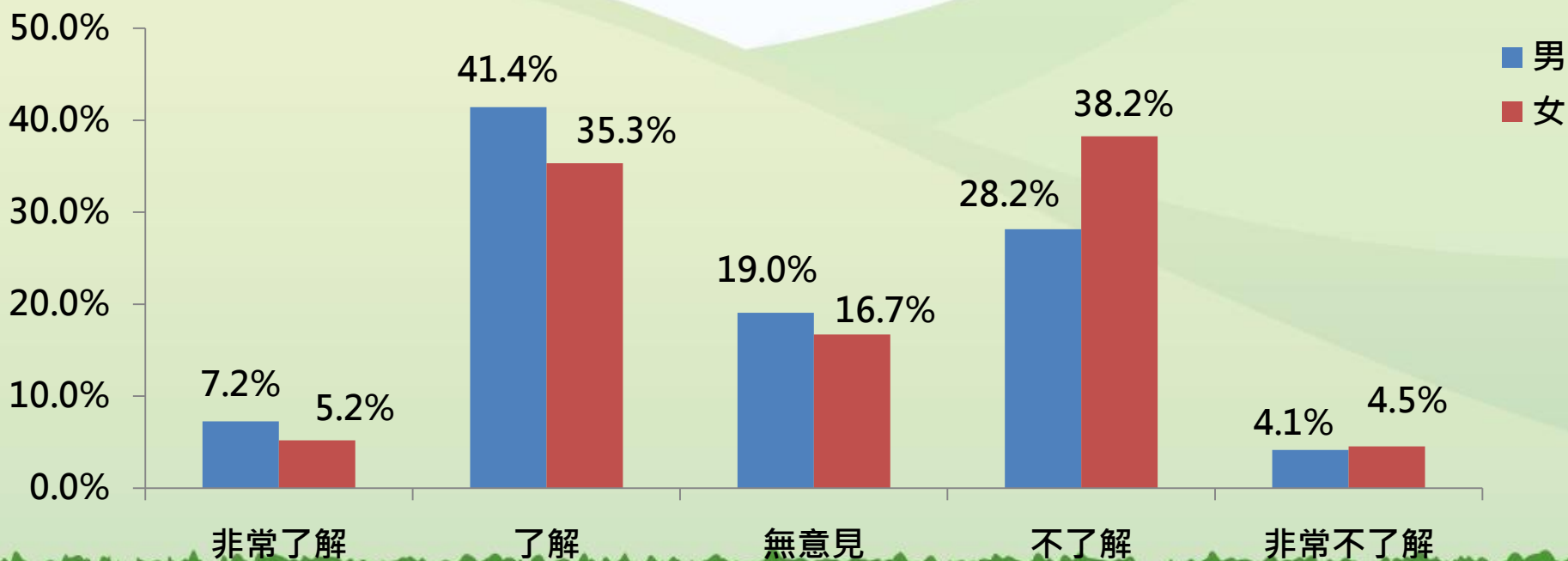
48.6%(7.2%+41.4%)的**男性**表示**了解**領取公投票的規則與方式；

高於**不了解**的32.3%(28.2%+4.1%)。

40.5%(5.2%+35.3%)的**女性**表示**了解**領取公投票的規則與方式；

低於**不了解**的42.7% (38.2%+4.5%)

*相較**男性**受訪者，**女性**受訪者對於領取公投票的規則與方式較為**不了解**。

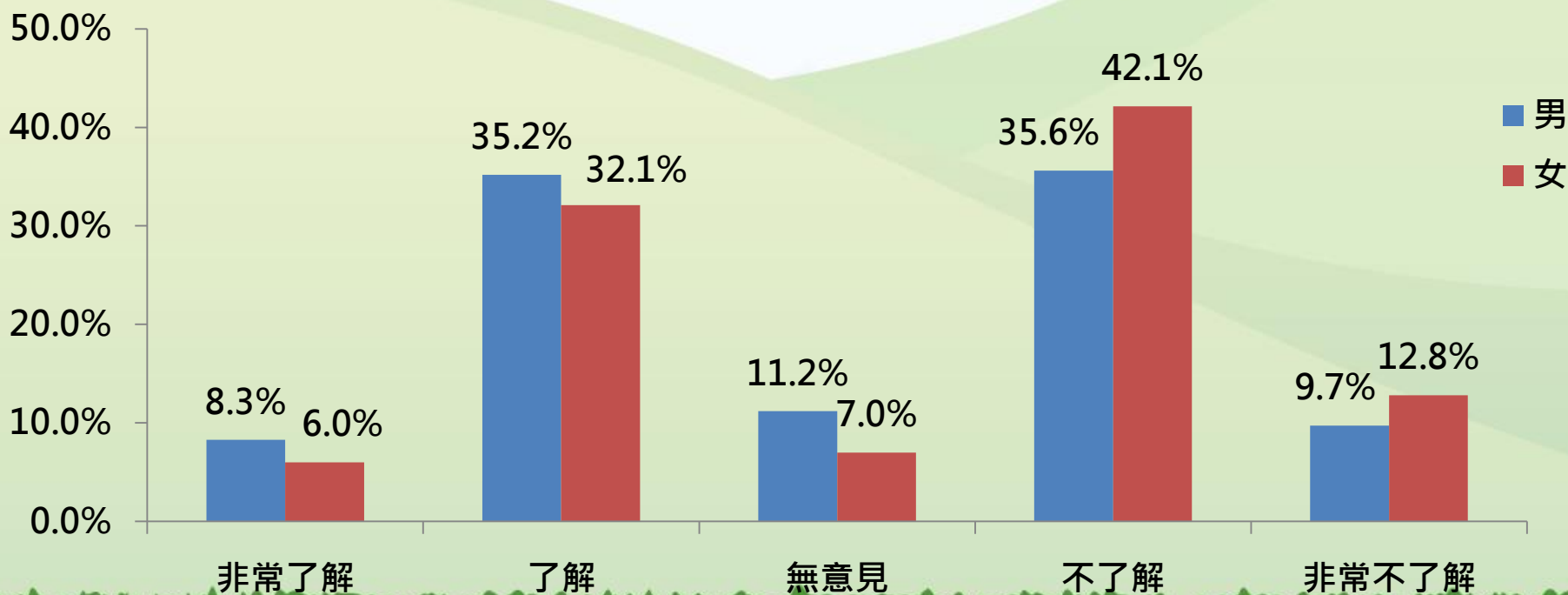


交叉分析：

「性別」與「是否了解投票中間一旦離開投開票所大門就視同放棄領公投票，且選務人員是不主動告知是否要領公投票？」

45.3%(35.6%+9.7%)的**男性**並不瞭解此規定；高於**了解**此規定的43.5%(8.3%+35.2%)。

54.9%的**女性**並不瞭解此規定；高於**了解**此規定的38.1%(6.0%+32.1%)。

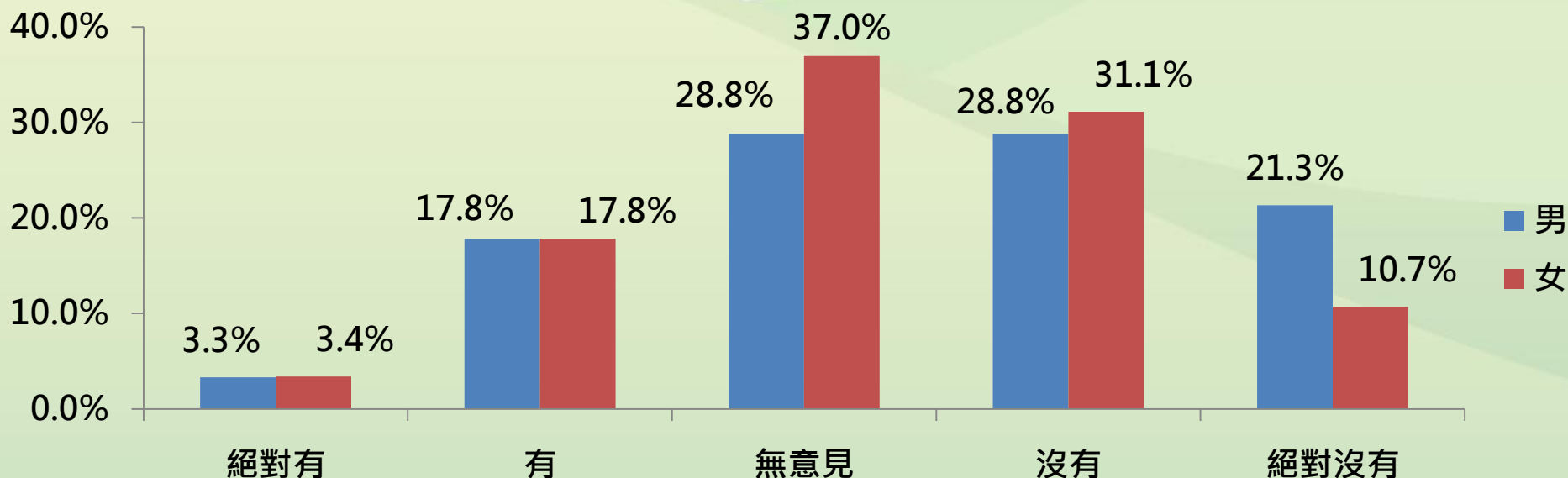


交叉分析：

「性別」與「您認為中選會有扮演獨立中立的角色嗎？」

50.1%(28.8%+21.3%)的**男性**與41.8%(31.1%+10.7%)的**女性**皆認為中選會**並沒有**扮演好獨立中立的角色；高於認為有的**男性**受訪者21.1%(3.3%+17.8%)與**女性**受訪者21.2%(3.4%+17.8%)。

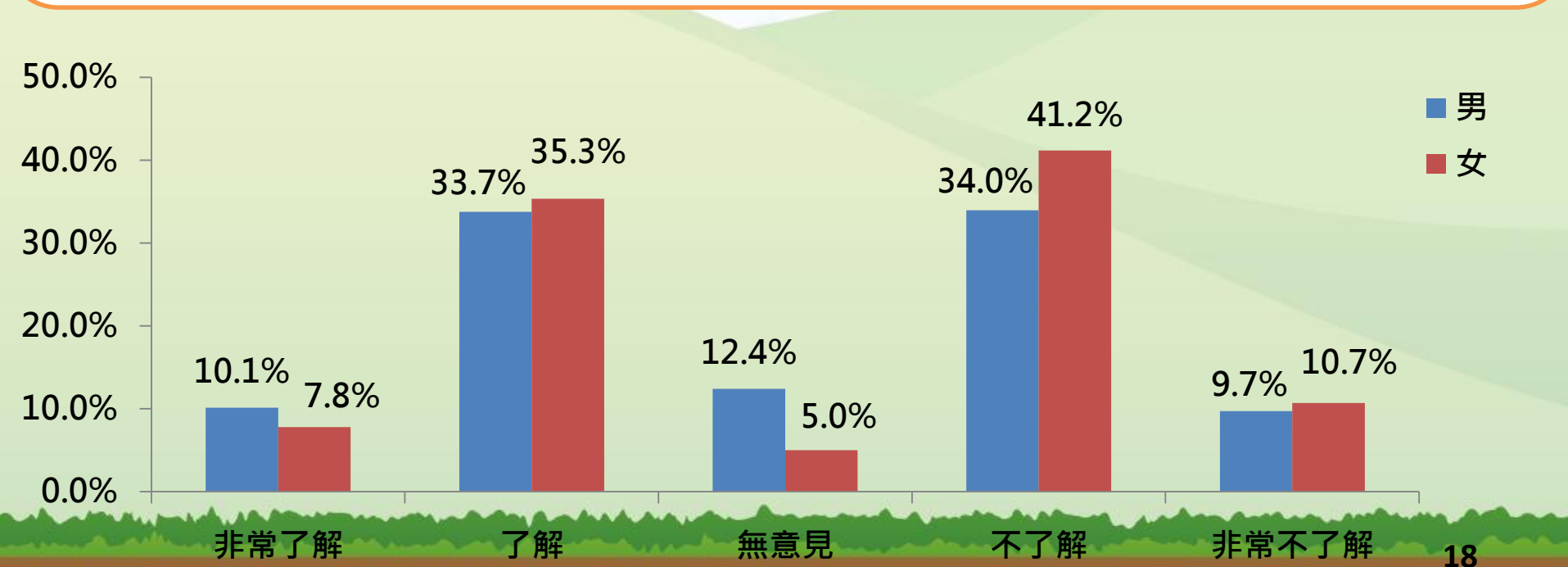
***男女**比例上認為中選會**並沒有**扮演好獨立中立的角色，其占比皆高於認為有扮演好獨立中立角色的。



「性別」與「您是否知道本次公投年齡下修至18歲，因此年齡滿18歲之國民也有公投投票權，但不具有選舉人投票權？」

43.7%(34%+9.7%)的**男性**與51.9%(41.2%+10.7%)的**女性**皆**不了解**年滿18歲之國民即具有公投投票權；而表示**了解**之**男性**受訪者占43.8% (10.1%+33.7%)；則**女性**受訪者表示**了解**的占43.1% (7.8%+35.3%)。

***男女**比例上對此表示**了解**的都有**四成以上**，而**不了解**的同樣也占**四成**甚至**五成**。



交叉分析： 「年齡」與「你認為中選會有扮演獨立中立的角色嗎？」

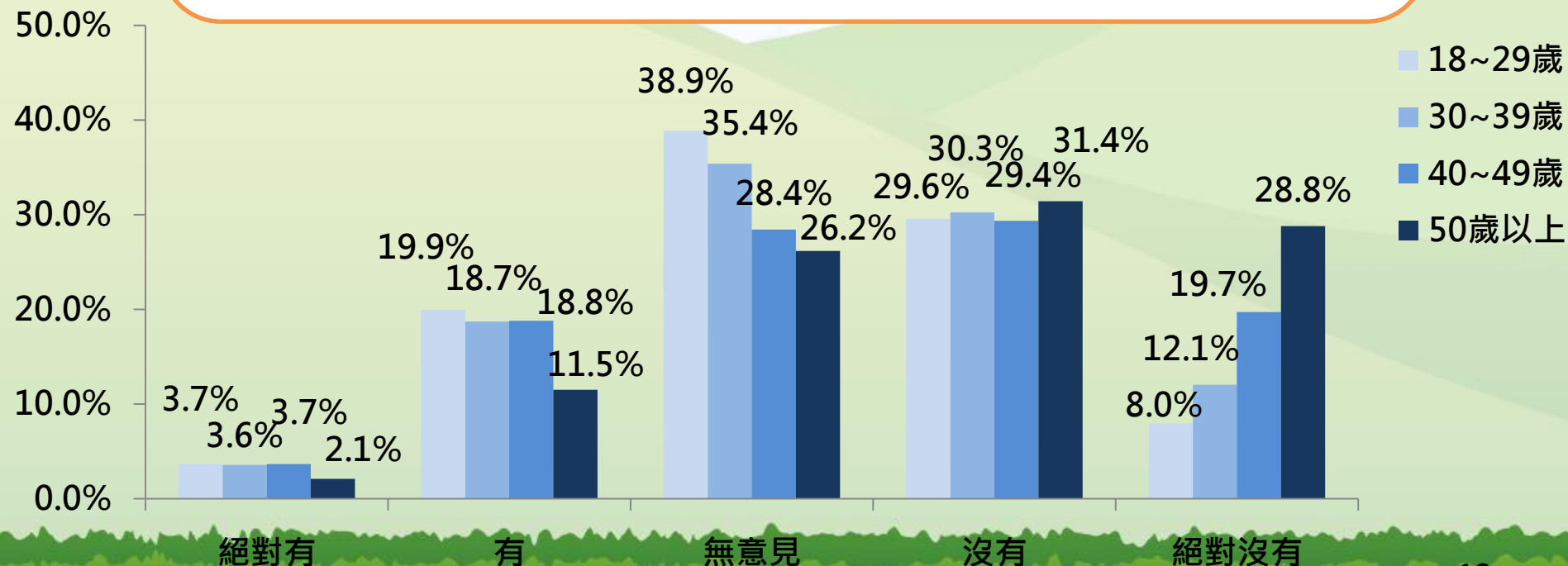
18-29歲中的受訪者中有**37.6%**認為中選會**沒有**扮演獨立中立的角色(21.6%+39.9%)

30-39歲中的受訪者中有**42.4%**認為中選會**沒有**扮演獨立中立的角色(30.3%+12.1%)

40-49歲中的受訪者中有**49.1%**認為中選會**沒有**扮演獨立中立的角色(29.4%+19.7%)

50歲以上中的受訪者中有**60.2%**認為中選會**沒有**扮演獨立中立的角色(31.4%+28.8%)

*各年齡層**不認為**中選會有扮演好獨立中立的角色皆高於**認為有**的。



「年齡」與「您是否了解本次公投的項目？」

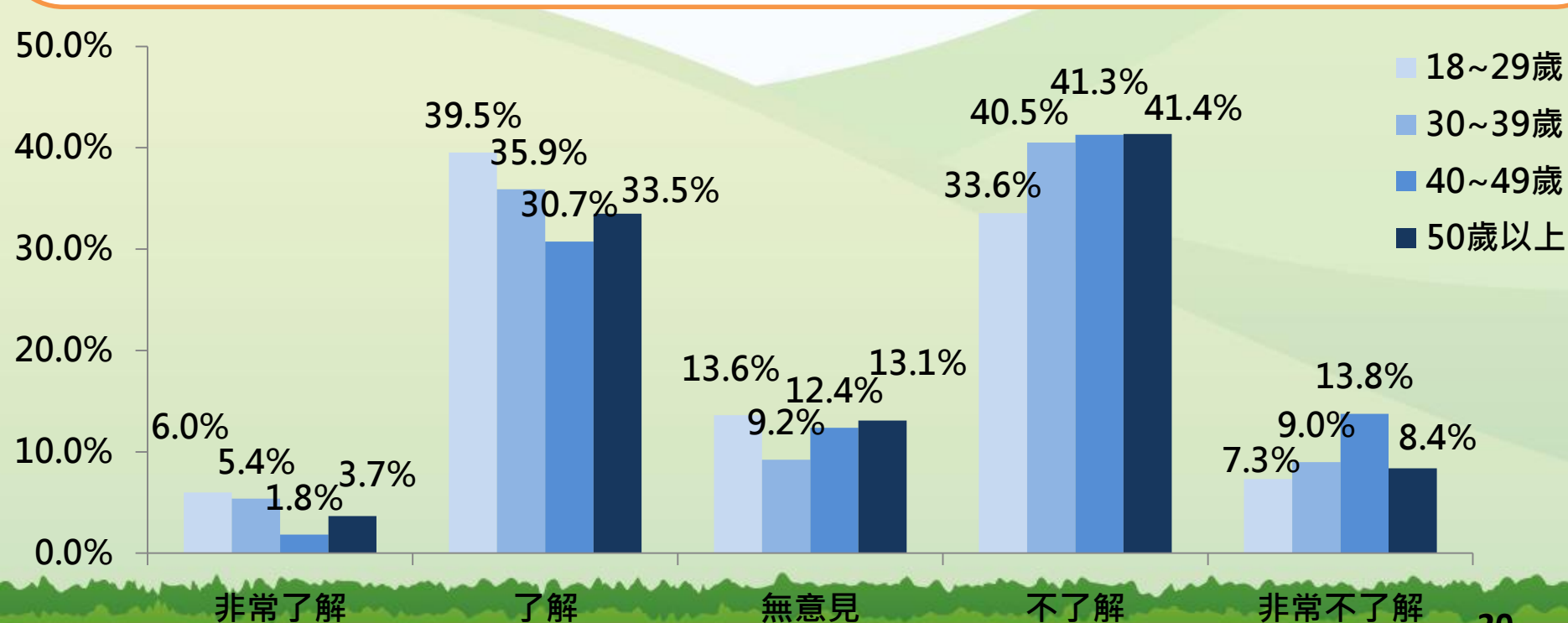
18-29歲中的受訪者中有**40.9%** (33.6%+7.3%)表示**不了解**本次公投項目；低於**了解的45.5%**(6%+39.5%)

30-39歲中的受訪者中有**49.5%** (40.5%+9%)表示**不了解**本次公投項目；高於**了解的41.3%**(5.4%+35.9%)

40-49歲中的受訪者中有**55.1%** (41.3%+13.8%)表示**不了解**本次公投項目；高於**了解的32.5%**(1.8%+30.7%)

50歲以上中的受訪者中有**49.8%** (41.4%+8.4%)表示**不了解**本次公投項目；高於**了解的37.2%**(3.7%+33.5%)

*相較30歲以上的受訪者、**18-29歲**的受訪者對於本次公投項目了解較高。



交叉分析：

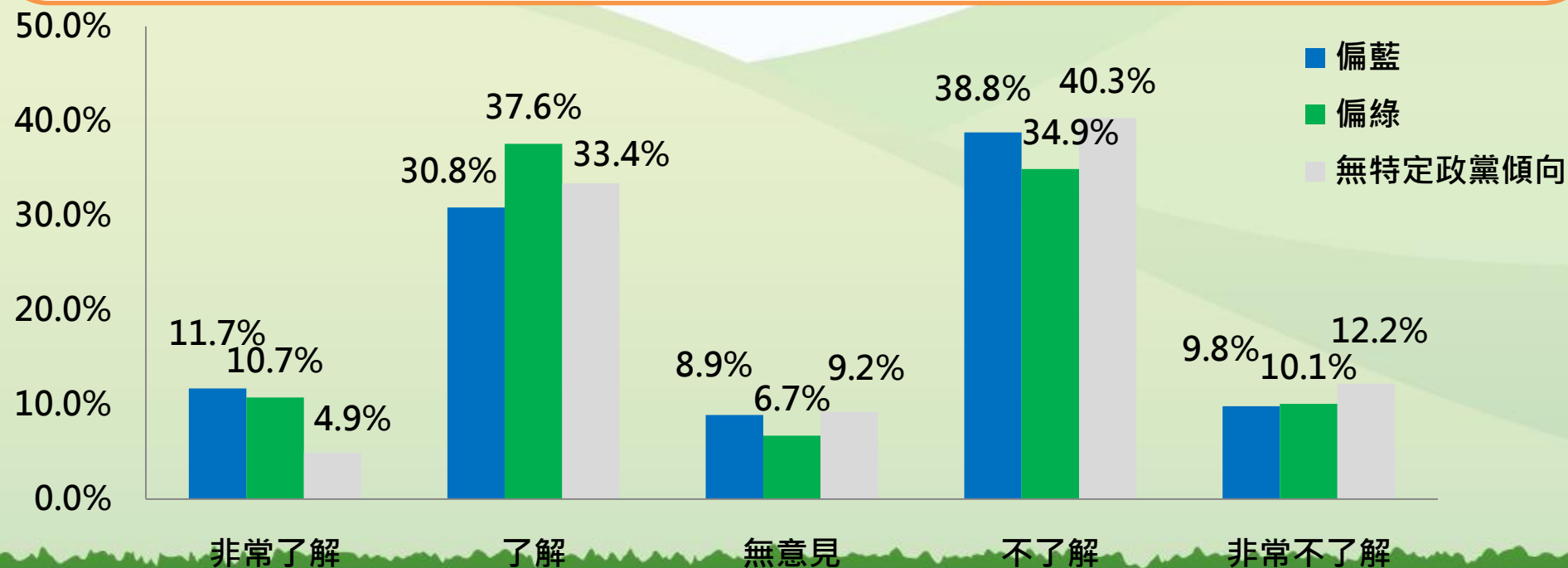
「政治傾向」與「您是否了解投票中間一旦離開投開票所大門就視同放棄領公投票，而且選務人員是不主動告知是否要領公投票？」

42.5%(11.7%+30.8%)的偏藍受訪者表示了解此項規則；低於不了解的48.6%(38.8%+9.8%)

48.3%(10.7%+37.6%)的偏綠受訪者表示了解此項規則；高於不了解的45%(34.9%+10.1%)

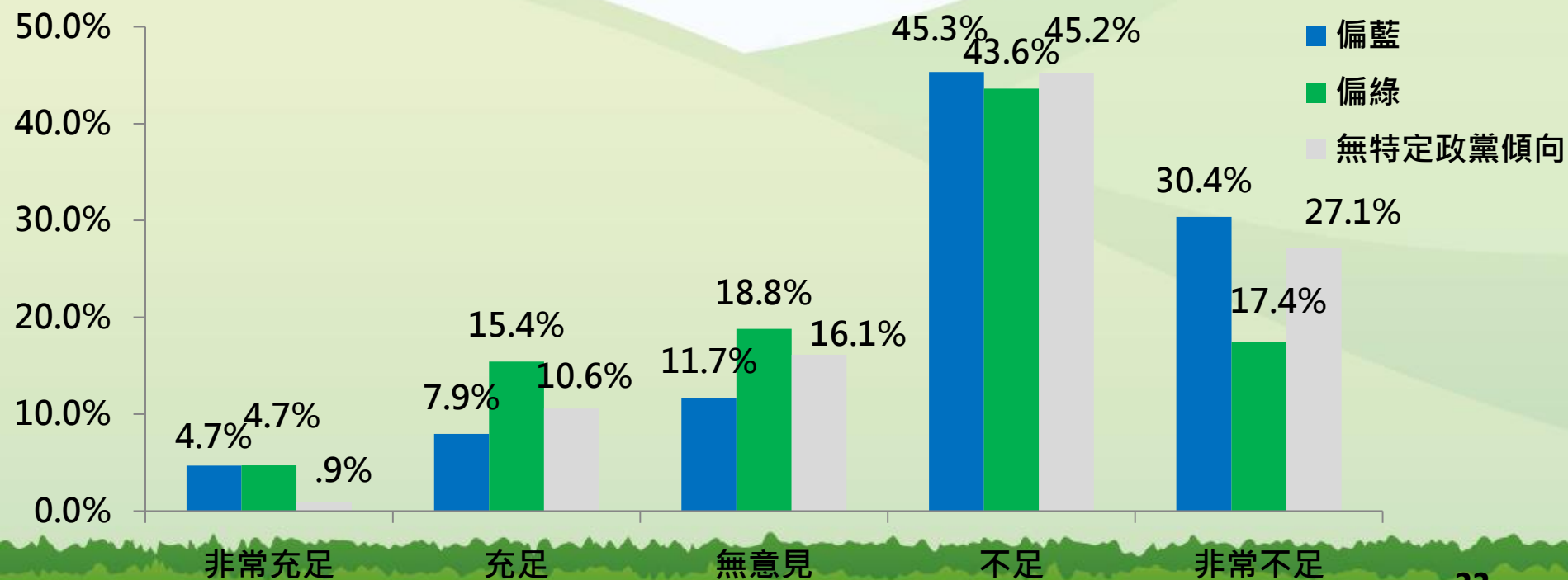
38.3%(4.9%+33.4%)的無特定政治傾向受訪者表示了解此項規則；低於不了解的

52.5%(40.3%+12.2%) *相較偏綠受訪者、偏藍及無特定政治傾向的受訪者了解此規定的比例較低



交叉分析： 「政治傾向」與「您認為政府對於本次公投綁大選的規則與方針的宣導是否足夠？」

各政黨傾向或無政黨傾向之受試者，皆認為本次政府對於公投綁大選的規則與方針宣導是**不足**的。



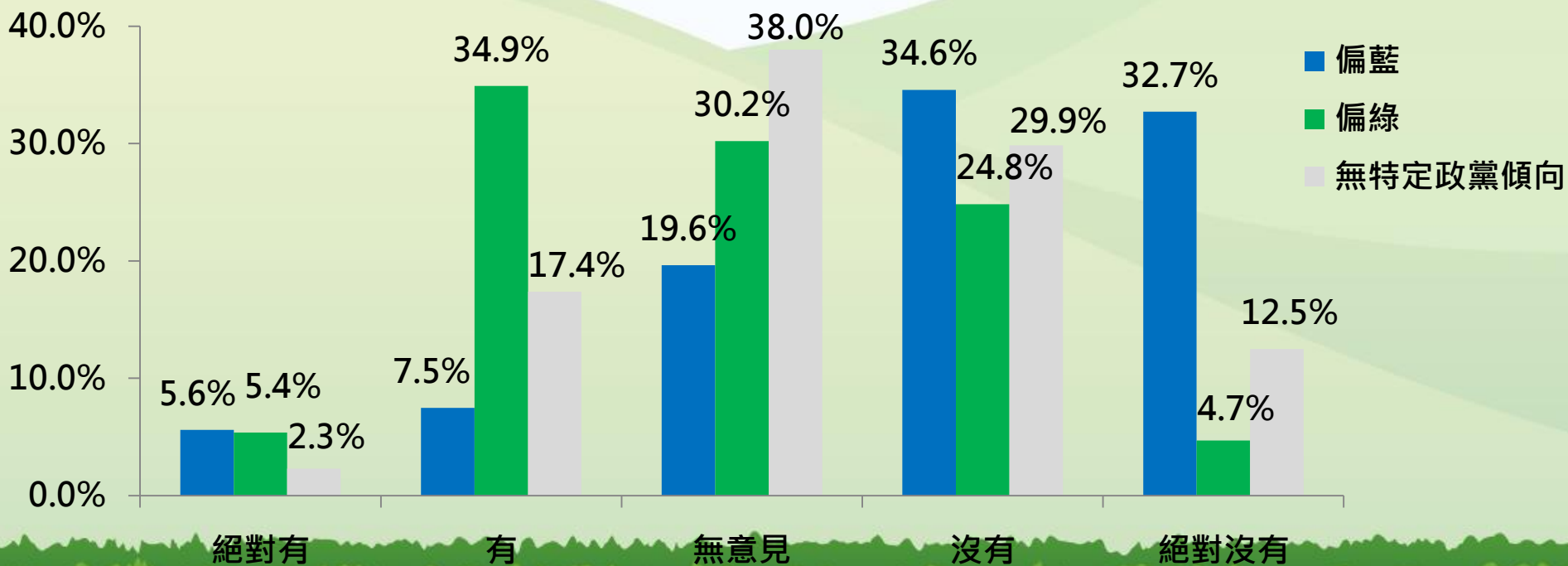
「政治傾向」與「你認為中選會有扮演獨立中立的角色嗎？」

67.3%(34.6%+32.7%)的偏藍的受訪者中不認為中選會有扮演好獨立中立的角色；高於認為有的13.1%(5.6%+7.5%)

40.3%(5.4%+34.9%)的偏綠的受訪者中認為中選會有扮演好獨立中立的角色；高於認為沒有的29.5%(24.8%+4.7%)

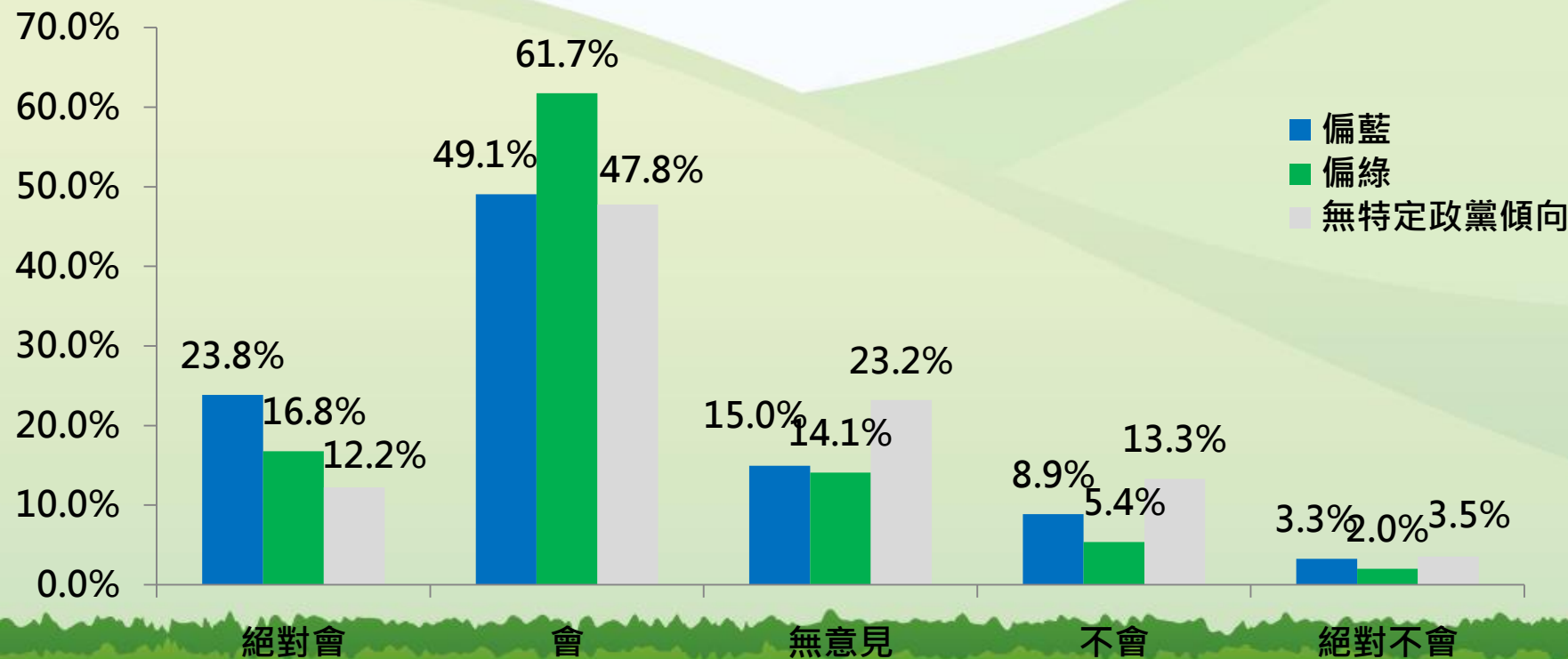
42.4%(29.9%+12.5%)的無特定政治傾向的受訪者中不認為中選會有扮演好獨立中立的角色；高於認為有的19.7%(2.3%+17.4%)

*偏綠傾向的受訪者認為中選會有扮演好中立獨立的角色比例較高。



交叉分析： 「政治傾向」與「您會去領公投票嗎？」

各政黨傾向或無政黨傾向之受試者，皆表示會領取公投票的比例最高。



建議

一、政府應加強宣導大選與公投的進行規則與方式

二、相關單位應先做好投票當日現場動線規劃與人員配置

三、民眾應先行了解公投項目及詳細的內容以審慎投票

The End & Thanks