



兒少才藝學習知多少？ 調查報告

委託單位: 財團法人草根影響力文教基金會調查研究中心

執行單位: 醒吾科技大學民調中心

簡介

訪問期間 訪問對象

民國105年3月18日至4月13日止

就讀幼兒園、國小、國中的兒少家長

調查方法

電話後四碼電腦隨機抽樣

人員電話訪問

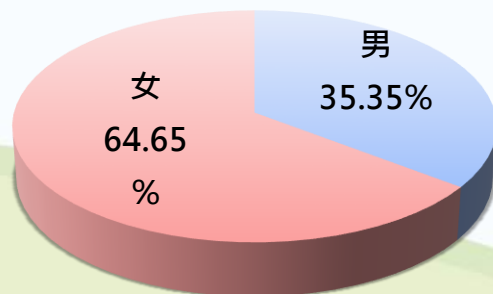
有效樣本 抽樣誤差

1,174位

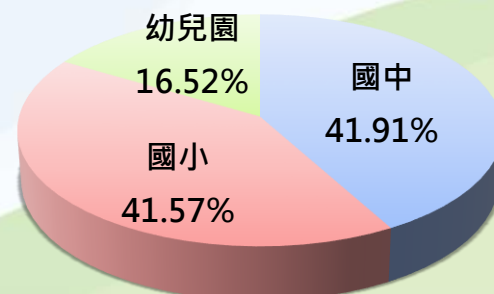
95%信心水準下，抽樣誤差約為 ± 3 個百分點

受訪者之基本資料

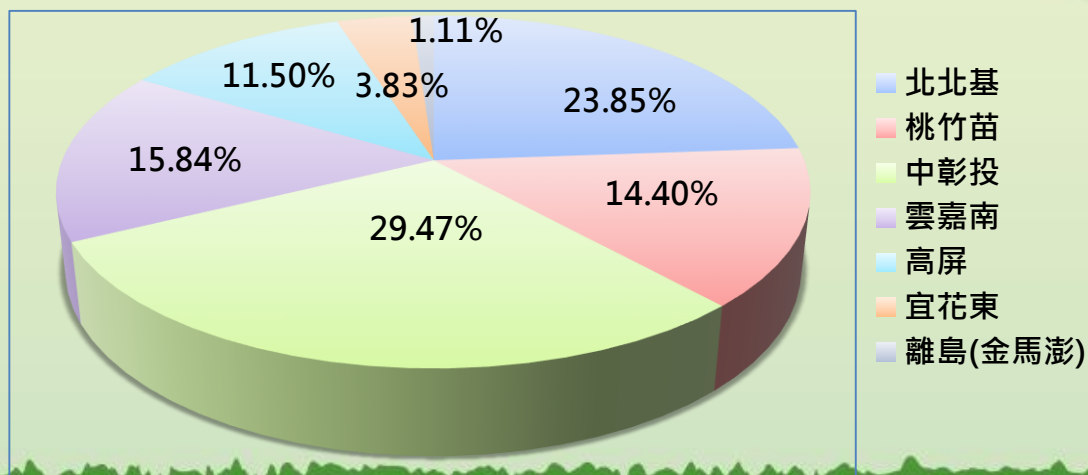
性別



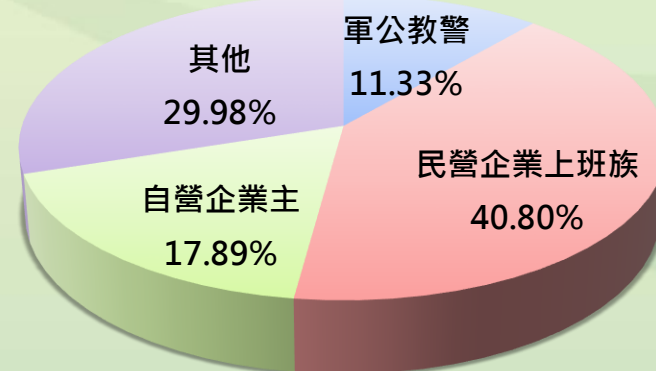
家中子女就讀情形



居住地



家長職業



家中子女參加「學科補習」？ (學科定義：英數/理化/作文等)

1174位受訪民眾的調查顯示：

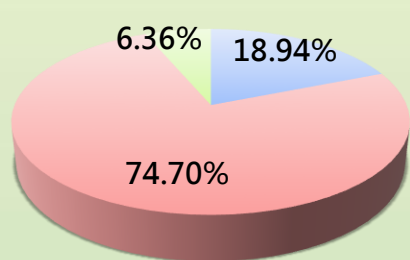
家中子女「有」課後輔導或學科補習的比例為56.22% (660人)

家中子女「沒有」課後輔導或學科補習的比例為43.78% (514人)

針對「家中子女有課後輔導或學科補習」的660人

地點

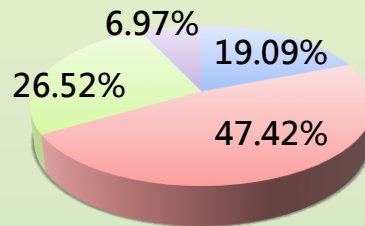
最多-校外補習班(74.70%)



在所就讀學校
到校外補習班
在自己家裡

每月花費費用

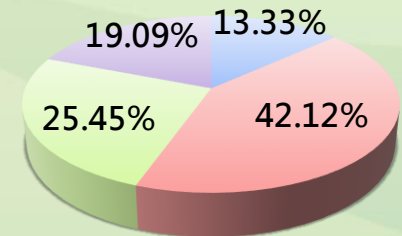
最多-2500 ~ 5000元(47.42%)



2500元以下 2500~5000元
5000元~1萬元 1萬元以上

每周花費時間

最多-3 ~ 5小時(42.12%)



1~2小時
3~5小時
6~8小時

家中子女是否有在課餘時間學習「術科才藝」？ (術科定義：美勞/音樂/舞蹈/球技/運動等)

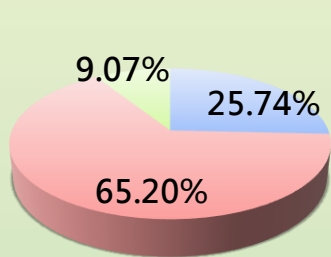
1174位受訪民眾的調查顯示：

家中子女「有」在課餘時間學習才藝的比例為34.75% (408人)

家中子女「沒有」在課餘時間學習才藝的比例為65.25% (766人)

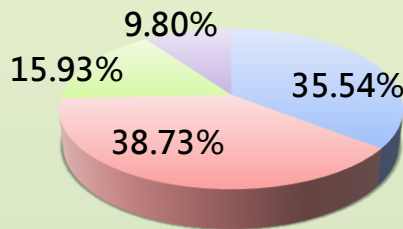
針對「家中子女有在課餘時間學習術科項目」的408人

地點
最多-校外補習班(65.20%)



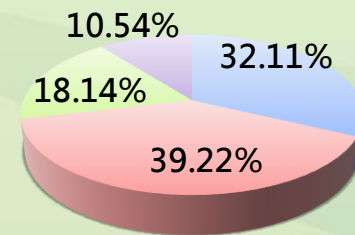
在就讀學校
到校外補習班
在自己家裡

每月花費費用
最多-2500 ~ 5000元(38.73%)



2500元以下
2500~5000元
5000元~1萬元
1萬元以上

每周花費時間
最多-3 ~ 5小時(39.22%)

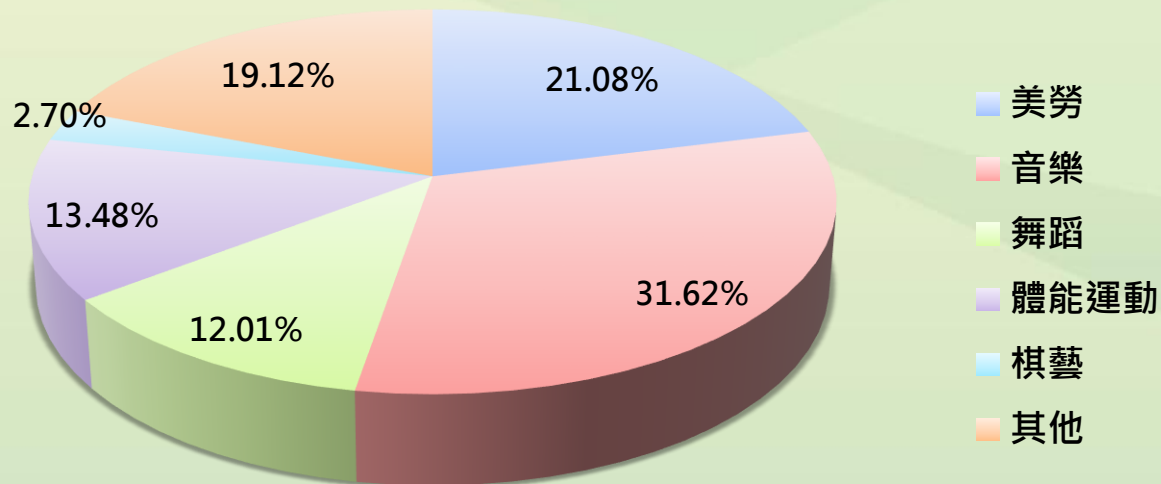


1~2小時
3~5小時
6~8小時
8小時(含)以上

家中子女在課餘時間學習「術科才藝」項目？ (術科定義：美勞/音樂/舞蹈/球技/運動等)

1174位受訪民眾的調查顯示：

家中子女學習才藝項目：音樂 (31.62%) 、美勞 (21.08%) 、舞蹈(12.01%)



家中子女參加學科/術科補習與就讀階段

1174位受訪民眾的調查顯示：

整體受訪者，**超過七成(70.87%)**的家中子女有學科或術科的補習

有參加學科補習的佔**56.22%**，國小階段佔**67.83%**、國中階段佔**56.91%**。

有參加術科補習的佔**34.75%**，國小階段佔**42.83%**、幼兒園階段佔**36.60%**。

| 就讀階段 | 補習 | 學科 | 術科 |
|-----------|----|--------|--------|
| 幼兒園 | 有 | 25.26% | 36.60% |
| | 無 | 74.74% | 63.40% |
| 國小 | 有 | 67.83% | 42.83% |
| | 無 | 32.17% | 57.17% |
| 國中 | 有 | 56.91% | 26.02% |
| | 無 | 43.09% | 73.98% |
| 合計 | 有 | 56.22% | 34.75% |
| | 無 | 43.78% | 65.25% |
| 合計(學科或術科) | 有 | 70.87% | |
| | 無 | 29.13% | |

家中子女參加學科/術科補習，所花時間與費用

在幼兒園階段:每週平均時數為4.37、4.71小時，每月所花費用4947、6811元
 在國小階段:每週平均時數為4.11、4.92小時，每月所花費用4162、4989元
 在國中階段:每週平均時數為4.47、6.05小時，每月所花費用4218、4406元

| 就讀階段 | | 學科 | 術科 |
|------|--------|--------|--------|
| 幼兒園 | 每月平均花費 | 6811元 | 4947元 |
| | 每週平均時數 | 4.71小時 | 4.37小時 |
| 國小 | 每月平均花費 | 4989元 | 4162元 |
| | 每週平均時數 | 4.92小時 | 4.11小時 |
| 國中 | 每月平均花費 | 4406元 | 4218元 |
| | 每週平均時數 | 6.05小時 | 4.47小時 |

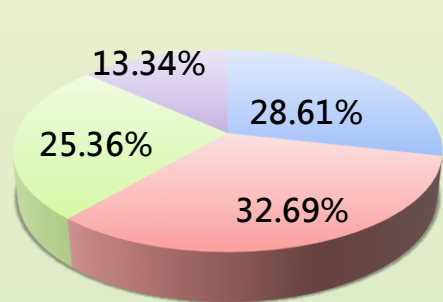
參加學科術科補習的學習動機、學習選擇、資訊來源

1174位受訪民眾的調查顯示：

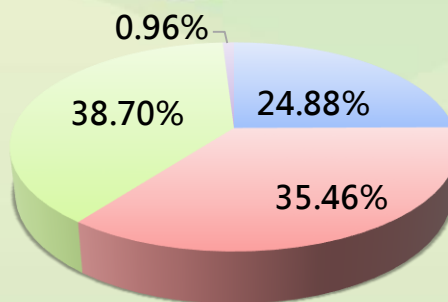
學習動機依序為：希望有助於升學 (32.69%) > 探索培養第二專長(28.61%)> 豐富子女的生活(25.36%)

學習選擇依序為：家長與小孩討論後決定(38.70%)> 小孩主動要求(35.46%)> 由家長決定(24.88%)

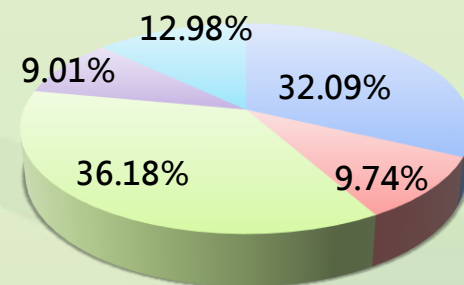
訊息來源依序為：朋友介紹(36.18)> 主動自行收集資訊(32.09%)> 其他(12.98%)



- 探索培養第二專長
- 希望有助於升學推甄審查
- 豐富子女的生活
- 其他



- 由家長決定
- 小孩主動要求
- 家長與小孩討論後決定
- 沒討論，反正就是要補習



- 主動自行收集資訊
- 被動收到廣告
- 朋友介紹
- 同學介紹
- 其他

花費在小孩子接送或在家陪讀的時間

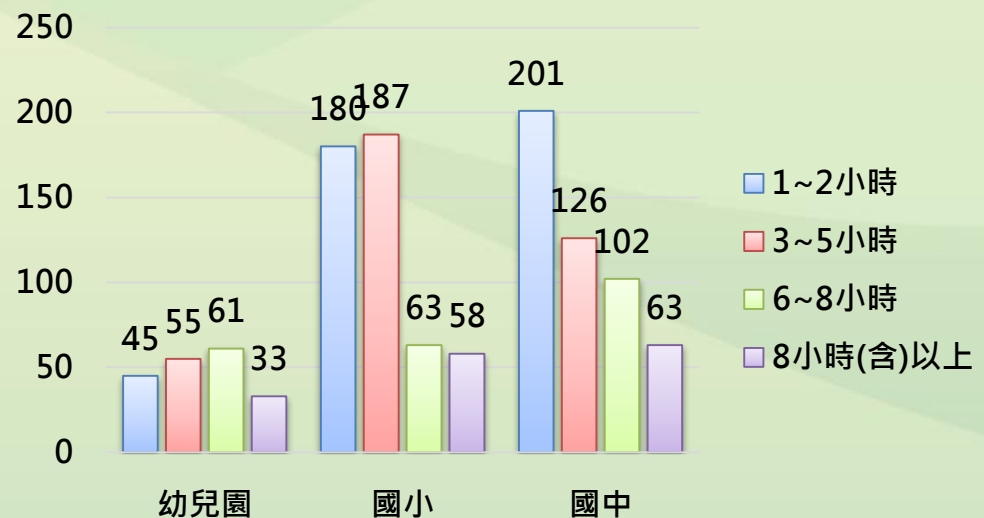
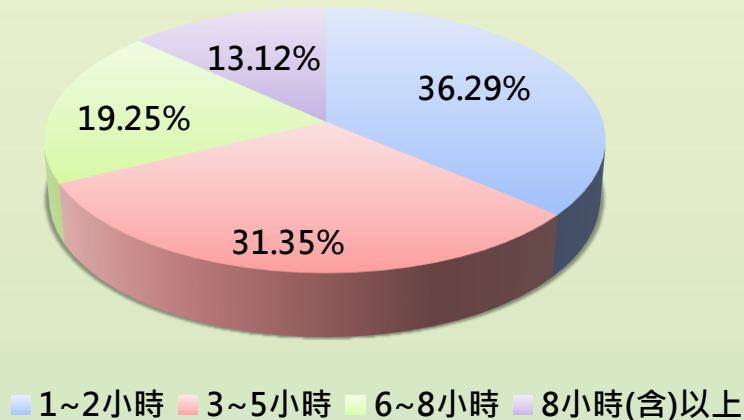
1174位受訪民眾的調查顯示：

家長每週花費在小孩子接送或在家陪讀的時間

- 「1~2小時」最高 (36.29%) ，「3~5小時」次高 (31.35%)
- 以上兩者合計，高達67.64%的家長，每週所花時間「5小時以下」

以就讀階段分析

幼兒園5.21小時，國小4.06小時，國中4.24小時，總平均時間：4.33小時

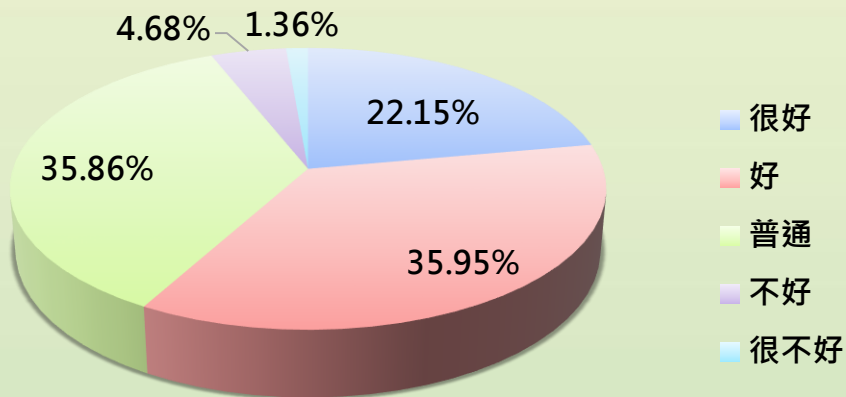


參加學科術科補習的學習態度興趣、學習效果？

認為學習態度與興趣「很好、好」的比例為58.10%
認為學習效果「很好、好」的比例為67.21%

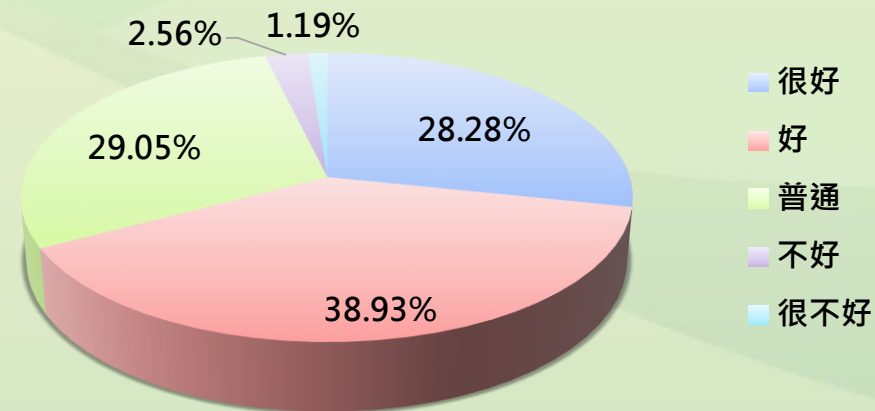
學習態度與興趣

「好、很好」(58.10%)
「不好、很不好」(6.04%)



學習效果：

「好、」(67.21%)
「不好、很不好」(3.78%)



調查結果摘述

針對1174位受訪者進行調查分析結果

一. 超過七成(70.87%)的家中子女有學科或術科的補習

- ◆ 參加學科補習的佔56.22% (國小階段佔67.83%、國中階段佔56.91%)
- ◆ 參加術科補習的佔34.75% (國小階段佔42.83%、幼兒園階段佔36.60%)。
- ◆ 術科補習的主要項目為：音樂 (31.62%)、美勞 (21.08%)、舞蹈 (12.01%)

調查結果摘述

二. 參加學科或術科補習，每月所花費用4162~6811元，每週平均時數為4.11~6.05小時

- ◆ 參加學科補習的地點以在「校外補習班」所佔比率最多(佔74.7%)，每月所花費用以2500~5000元所佔比率最多(47.42%)，每週所花時間以3~5小時所佔比率最多(42.12%)。
- ◆ 參加術科補習的地點以在「校外補習班」所佔比率最多(佔65.2%)，每月所花費用以2500~5000元所佔比率最多(38.73%)，每週所花時間以3~5小時所佔比率最多(39.22%)。

調查結果摘述

- 三. 參加學科或術科補習的動機以「希望有助於升學」最高（32.69%）；學習選擇以「家長與小孩討論後決定」最高（38.70%）；資訊來源以「朋友介紹」最高（36.18%）
- 四. 高達三分之二以上(67.64%)的家長，平均每週花費在小孩子接送或在家陪讀的時間在「5小時以下」，整體受訪者的平均時間為每週花4.33小時 (每天不到1小時)。
- 五. 整體而言，家長對於子女參加學科或術科補習的學習態度興趣「很好、好」的比例為58.10%；認為學習效果「很好、好」的比例高達67.21%

建議

- 一. 藝學習非越早越好 應親子一同參與 探索方向
- 二. 教育主管機關應善盡 督導責任 加強取締違法行為
- 三. 學科補習 應秉除扼殺思考之填鴨式教學

The End & Thanks